

INSTITUTO FINANCIERO DE CASANARE

INFORME FINANCIERO

IFC

31-03-2021



SISTEMA DE GESTIÓN DE CALIDAD

PROCESO GESTIÓN FINANCIERA

ESTADO DE SITUACION FINANCIERA

CODIGÓ : RGF07-03

FECHA DE APROBACIÓN: 13/10/2019

VERSIÓN:02

ACTIVO	NOTAS	Período 31/03/2021	Período 31/03/2020	VARIACION	%
ACTIVO CORRIENTE					
Efectivo y equivalente al efectivo	5	47.109.086.622	51.692.656.901	- 4.583.570.279	-9%
Cuentas por cobrar	7	1.601.232.489	1.740.726.744	- 139.494.255	0%
Prestamos por cobrar	8	19.923.773.885	30.011.729.634	- 10.087.955.749	-34%
Otros activos	6	-	1.551.043	- 1.551.043	0%
Total activos corrientes		68.634.092.996	83.446.664.322	- 14.812.571.326	-18%
ACTIVO NO CORRIENTE					
Cuentas por cobrar	7	21.662.169.696	21.836.768.189	- 174.598.493	-1%
Deterioro Acumulado de Cartera	7 -	6.804.427.992	-	- 6.804.427.992	-
Prestamos por cobrar	8	120.254.887.821	68.444.851.430	51.810.036.391	76%
Deterioro Acumulado de cartera	8 -	36.646.750.219	-	- 36.646.750.219	-
Propiedad, planta y equipo	10	9.302.974.630	10.930.554.355	- 1.627.579.725	-15%
Depreciacion Acumulada	10 -	4.864.955.962	4.626.971.822	- 237.984.140	5%
Otros activos	16	6.446.865.322	7.934.722.255	- 1.487.856.933	-19%
Total Activo no corriente		109.350.763.297	104.519.924.407	4.830.838.890	5%
TOTAL ACTIVO		177.984.856.292	187.966.588.729	- 9.981.732.436	-5%
PASIVOS					
PASIVOS CORRIENTES					
Cuentas por pagar	21	1.837.330.331	1.837.111.755	218.576	0%
Beneficios a los empleados	22	410.261.123	348.113.805	62.147.318	18%
Total pasivos corrientes		2.247.591.454	2.185.225.560	4.432.817.014	-203%
PASIVOS NO CORRIENTES					
Cuentas por pagar	21	7.345.397.194	6.936.631.046	408.766.148	0%
Pasivos Estimados	23	1.200.379.746	-	- 1.200.379.746	0%
Otros pasivos	24	15.382.471.689	27.346.861.592	- 11.964.389.903	-44%
Total Pasivo no corriente		23.928.248.629	34.283.492.638	- 10.355.244.009	-30%
TOTAL PASIVO		26.175.840.083	36.468.718.198	- 10.292.878.115	-28%
PATRIMONIO					
Capital fiscal	27	152.360.137.487	150.709.516.986	1.650.620.501	1%
Resultados del ejercicio	27 -	551.121.278	788.353.544	- 1.339.474.822	-170%
TOTAL PATRIMONIO		151.809.016.209	151.497.870.530	311.145.679	0%
TOTAL PASIVO MAS PATRIMONIO		177.984.856.292	187.966.588.728	- 9.981.732.436	-5%
CUENTAS DE ORDEN DEUDORAS	26	52.222.718.952	46.414.366.663	5.808.352.289	13%
CUENTAS DE ORDEN ACREEDORAS	26	52.659.179.012	42.791.429.086	9.867.749.926	23%

BRAULIO CASTELBLANCO VARGAS
Gerente

LOREN CATALINA BARRERA OJEDA
Subgerente Administrativo y Financiero

ROSS MARY MORENO GARCIA
Profesional del area contable
TP No. 94419-T



SISTEMA DE GESTIÓN DE CALIDAD

PROCESO GESTIÓN FINANCIERA

ESTADO DE RESULTADO INTEGRAL

CODIGO : RGF07-04

FECHA DE APROBACIÓN:
31/10/2019

VERSIÓN:02

Cuentas	NOTAS	Periodo 31/03/2021	Periodo 31/03/2020	RELATIVA	%
INGRESOS OPERACIONALES	28	2.491.828.616	2.915.444.703	-423.616.087	-15%
Financieros	28	2.491.828.616	2.915.444.703	-423.616.087	-15%
GASTOS DE ADMINISTRACION Y	29	3.129.605.692	2.351.791.473	777.814.219	33%
De administración		668.720.485	682.396.712	-13.676.227	-2%
Sueldos y Salarios		350.386.957	373.720.303	-23.333.346	-6%
Contribuciones imputadas		10.714.993	38.991.779	-28.276.786	-73%
Contribuciones efectivas		88.754.510	91.318.696	-2.564.186	-3%
Aportes sobre la nómina		17.580.000	18.802.400	-1.222.400	-7%
Prestaciones sociales		96.691.444	103.965.377	-7.273.933	-7%
Gastos de Personal Diversos		6.375.164	5.785.014	590.150	10%
Generales		98.217.417	49.813.143	48.404.274	97%
DE VENTAS		918.262.612	770.644.474	147.618.138	19%
Sueldos y Salarios		214.567.800	197.872.786	16.695.014	8%
Contribuciones imputadas		2.030.338	2.786.259	-755.921	0%
Contribuciones efectivas		56.915.157	56.530.995	384.162	1%
Aportes sobre la nómina		11.199.100	11.299.200	-100.100	-1%
Prestaciones sociales		70.639.505	69.579.359	1.060.146	2%
Generales		561.549.092	432.575.875	128.973.217	30%
Gastos de personal Diversos		1.361.620	0	1.361.620	#¡DIV/0!
Deterioro, depreciaciones y amorti	29	1.542.622.596	898.750.287	643.872.309	72%
Deterioro de Prestamos por cobrar		819.746.074	734.870.103	84.875.971	12%
Depreciación de propiedad planta y equipo		103.883.515	145.543.023	-41.659.508	-29%
Amortización de intangibles		18.993.007	18.337.161	655.846	4%
Provisiones Litigios y Demandas		600.000.000	0	600.000.000	#¡DIV/0!
EXCEDENTE(DÉFICIT) OPERACIONAL		-637.777.076	563.653.230	-1.201.430.306	-213%
OTROS INGRESOS	29	133.923.792	225.317.175	-91.393.383	-41%
Ingresos diversos		70.072.668	225.317.175	-155.244.507	-69%
Recuperacion provsion		63.851.124			
OTROS GASTOS	29	47.267.994	616.861	46.651.133	7563%
Comisiones		589.206	288.397	300.809	104%
Otros gastos ordinarios		43.358.797	0		
Gastos diversos		3.319.991	328.464	2.991.527	0%
RESULTADO CONTABLE		-551.121.278	788.353.544	-1.339.474.822	-170%
(+)Deterioro, Depreciacion,Amortizacion		1.542.622.596	898.750.287	643.872.309	72%
(+)Otros gastos		47.267.994	616.861	46.651.133	7563%
(-)Otros ingresos		-133.923.792	-225.317.175	91.393.383	-41%
RESULTADO DEL EJERCICIO		904.845.519	1.462.403.517	-557.557.998	-38%


BRAULIO CASTELBLANCO VARGAS
Gerente

LOREN CATALINA BARRERA OJEDA
Subgerente Administrativo y Financiero

ROSS MARY MORENO GARCIA
Profesional del area contable
TP No.94419-T

ESTADO DE SITUACION FINANCIERA	CONSOLIDADO 2020(MAR)	CONSOLIDADO 2021(MAR)	IFC	COMPONENTE		
				25%	10%	65%
				F. M/PALES	EDUCACION(FE SCA,FEMA,FESANL,ICETEXI)	
EFFECTIVO	50.149.946.760	47.109.086.622	12.001.272.387	4.638.112.213	30.469.702.022	
CUENTAS Y PRESTAMOS POR COBRAR	123.183.318.215	119.990.885.680	54.554.627.300	5.139.879.260	60.296.379.119	
Cuentas por cobrar	23.718.801.834	23.263.402.185	21.993.243.595	1.210.898.501	59.260.089	
Deterioro Acumulado	0	-6.804.427.992	-6.804.427.992	0	0	
Crédito Cartera	99.347.795.539	94.022.127.460	32.039.263.643	3.341.090.801	58.641.773.016	
Interés del crédito	8.945.824.669	11.449.540.732	8.061.358.891	779.858.632	2.608.323.210	
Cartera en Administracion	71.133.465	562.433.099	562.433.099	0	0	
Deudas Difícil Cobro	32.904.529.626	34.144.560.415	21.404.022.233	1.996.755.555	10.743.782.627	
Provisiones	-41.804.766.918	-36.646.750.219	-22.701.266.168	-2.188.724.229	-11.756.759.822	
PROPIEDAD PLANTA EQ	10.930.554.353	9.302.974.630	9.198.174.630	0	104.800.000	
Depreciacion, amortizaci	-4.578.634.354	-4.864.955.962	-4.829.442.626		-35.513.336	
OTROS ACTIVOS	7.942.303.169	6.446.865.322	6.266.857.322	0	180.008.000	
TOTAL ACTIVO	187.627.488.142	177.984.856.292	77.191.489.014	9.777.991.473	91.015.375.805	
CUENTAS POR PAGAR	8.718.143.630	9.182.727.525	3.818.865.108	198.981.596	5.164.880.821	
BENEFICIO A EMPLEADO	296.345.692	410.261.123	410.261.123	0	0	
PASIVOS ESTIMADOS	200.379.746	1.200.379.746	1.000.000.000	0	200.379.746	
OTROS PASIVOS	27.134.092.037	15.382.471.689	5.104.890.802	9.613.700.019	663.880.867	
TOTAL PASIVO	36.348.961.105	26.175.840.083	10.334.017.034	9.812.681.615	6.029.141.434	
CAPITAL FISCA	147.097.618.779	149.584.590.646	64.217.026.777	0	85.367.563.869	
Superavit por valorización	3.611.898.208	2.775.546.842	2.671.309.094		104.237.748	
RESULTADO DEL EJERCC	569.010.050	-551.121.278	-30.863.891	-34.690.142	-485.567.246	
TOTAL PATRIMONIO	151.278.527.037	151.809.016.210	66.857.471.980	-34.690.142	84.986.234.371	
PASIVO + PATRIMONIO	187.627.488.142	177.984.856.292	77.191.489.014	9.777.991.473	91.015.375.805	
Participación	0	0	43%	5%	51%	

ESTADO DE RESULTADO INTEGRAL	CONSOLIDADO 2020(MAR)	CONSOLIDADO 2021(MAR)	IFC	F. M/PALES	FESCA
INGRESOS					
ING FINANCIEROS	2.049.830.616	2.491.828.616	1.753.373.047	146.872.737	591.582.831
ING DIVERSOS	218.777.189	70.072.668	51.368.327	3.423.898	15.280.443
REVERSION DE LAS PERDIDAS POR DETERIORO	0	63.851.124	63.851.124	0	0
TOTAL INGRESOS	2.268.607.805	2.625.752.408	1.868.592.498	150.296.635	606.863.274
GASTOS					
DE ADMINISTRACION	407.030.273	668.720.485	668.720.485	0	0
DE VENTAS	483.563.245	918.262.612	454.560.141	59.709.240	403.993.231
DETERIORO,DEPRECIACI,AM	808.759.045	1.542.622.596	732.317.916	125.187.382	685.117.298
OTROS GASTOS	245.192	47.267.994	43.857.848	90.155	3.319.991
TOTAL GASTOS	1.699.597.755	3.176.873.686	1.899.456.389	184.986.777	1.092.430.520
RESULTADO DEL EJERCICIO CONTABLE	569.010.050	-551.121.278	-30.863.891	-34.690.142	-485.567.246
(+)Deterioro, Depreciacion, Amortizacion	808.759.045	1.542.622.596	732.317.916	125.187.382	685.117.298
(+) Otros gastos	245.192	47.267.994	43.857.848	90.155	3.319.991
(-) Otros Ingresos	-218.777.189	-133.923.792	-115.219.451	-3.423.898	-15.280.443
Resultado del Ejercicio	1.159.237.098	904.845.519	630.092.422	87.163.497	187.589.600

	SISTEMA DE GESTIÓN DE CALIDAD	INFORME	CODIGO : RGD00-06
	PROCESO GESTIÓN DOCUMENTAL		FECHA DE APROBACIÓN:08/08/2013
			VERSIÓN:01

NOTAS DE CARÁCTER GENERAL A 31 DE MARZO DE 2021

NOTA1. INSTITUTO FINANCIERO DE CASANARE

1.1 Identificación y funciones

1.1.1 Naturaleza Jurídica

El Instituto Financiero de Casanare “IFC” Creado mediante el Decreto N° 107 de 27 de julio de 1992 inicialmente bajo el nombre de FONDESCA; nace de la necesidad de apoyar la ejecución de las políticas, planes y proyectos de índole Nacional, Departamental y Municipal diseñadas para fortalecer, articular y desarrollar el sector productivo de Casanare. Con el propósito de ampliar su radio de acción y facultarlo para adquirir mayores compromisos de acuerdo a las exigencias de la modernización Departamental se reorganiza mediante el Decreto N° 0073 del 30 de mayo de 2.002 emanado de la Gobernación de Casanare y recibe el nombre de INSTITUTO FINANCIERO DE CASANARE

El Instituto Financiero de Casanare IFC, es una empresa de gestión económica de carácter departamental, sometida al Régimen Jurídico de las empresas Industriales y Comerciales del Estado, contemplado en la Ley 489 de 1998, dotada con personería jurídica, autonomía administrativa y patrimonio propio y vinculado a la Secretaría de Agricultura, Ganadería y Medio Ambiente.

1.1.2 Objetivo

El INSTITUTO FINANCIERO DE CASANARE, tendrá por objeto el desarrollo económico y social del Departamento y la Región mediante la gestión económica, la financiación para la ejecución de obras, programas y proyectos de desarrollo local, municipal, departamental y regional a través de los servicios y asesoría integral, financiera y de crédito; así como de otras actividades que sean calificadas por la Junta Directiva como parte o complemento de las señaladas en el Estatuto (Acuerdo 009-2019 Por medio del cual se adoptan los Estatutos del IFC).

1.1.3 Funciones de Cometido Estatal

Como institución financiera líder, que dota de las herramientas necesarias a la comunidad para el desarrollo de sus proyectos a través de financiación y asesoría integral con criterios de equidad, productividad, competitividad, sostenibilidad y participación de los sectores productivos.

	SISTEMA DE GESTIÓN DE CALIDAD	INFORME	CODIGO : RGD00-06
	PROCESO GESTIÓN DOCUMENTAL		FECHA DE APROBACIÓN:08/08/2013
			VERSIÓN:01

a) Conceder préstamos a interés y con garantía para los proyectos previstos en su objeto, de acuerdo con las reglamentaciones establecidas por la Junta Directiva y el Manual de crédito de la entidad.

b) Celebrar con establecimientos de crédito vigilados por la Superintendencia Financiera de Colombia o con Institutos de Desarrollo Regional, préstamos a corto plazo con el fin de atender necesidades transitorias de liquidez dentro de los parámetros establecidos por las normas legales vigentes.

c) Prestar diversos servicios de asesoría y cooperación técnica y financiera a las entidades territoriales del departamento y sus entes descentralizados, para el cumplimiento de su objeto.

d) Realizar operaciones financieras y de crédito con entidades de derecho, publico del territorio departamental promotoras de diferentes obras públicas, condicionando previa o simultáneamente las garantías suficientes a favor del instituto.

e) Obtener descuentos de sus acreencias y tramitar redescuento de las mismas.

f) Adquirir, administrar, enajenar, gravar, arrendar y limitar el derecho de dominio de bienes de toda naturaleza, cuando fuere necesario o conveniente a sus fines, asegurar el mantenimiento y velar por la seguridad de los bienes de su propiedad.

1.1.4 Dirección y Administración

La dirección y administración del Instituto Financiero de Casanare-IFC- estará a cargo de una Junta Directiva que se posesionará ante el Gobernador y el Gerente, quien es su representante legal.

El Instituto estará vigilado por la Contraloría Departamental de Casanare, Contraloría General de la Republica y regulado en materia contable por la Contaduría General de la Nación.

Para todos los efectos legales el domicilio del IFC es la ciudad de El Yopal, Departamento de Casanare, República de Colombia.

1.2 Declaración de cumplimiento del marco normativo y limitaciones

1.2.1 Declaración de cumplimiento del marco normativo

El Instituto Financiero de Casanare – IFC, dando cumplimiento a lo establecido en el marco normativo para las empresas que no cotizan en el mercado de valores, y que no captan ni

	SISTEMA DE GESTIÓN DE CALIDAD	INFORME	CODIGO : RGD00-06
	PROCESO GESTIÓN DOCUMENTAL		FECHA DE APROBACIÓN:08/08/2013
			VERSIÓN:01

administran ahorro del publico Resolución 414 de 2014, la Resolución 426 23-12-2019 sus actualizaciones, modificaciones y las demás normas que le sean aplicables.

La Junta Directiva mediante Acuerdo No.008/2020, actualiza el Manual de Políticas contable NICSP- NIIF (version2) del Instituto Financiero de Casanare.

1.2.2 Limitaciones

Su principal fuente de ingresos son los intereses por la operación del crédito, recursos que provienen de contratos y convenios con la Gobernación de Casanare, incluye entre otros la administración, operación de la cartera de FESCA; la administración y operación de programas y proyectos, este proceso que se encuentra en mora de liquidación y de alto riesgo por amenazas de demandas por pérdidas de los cultivos, el IFC viene calculando un deterioro con el fin de ir atenuando la pérdida, reduciendo de esta forma su liquidez y el recaudo de ingresos operacionales; El Instituto Financiero de Casanare cuenta con un sistema de información financiera integrando (IAS) que aunque su información financiera se encuentra integrada y consolidada, existe información a reportar a entes (Alcaldías; DIAN -EXOGENAS) que requiere de contratar personal profesional para la procesión, revisión y transmisión de esta información.

1.3 Base normativa y periodo cubierto

1.3.1 Estados financieros

- Estado de Situación Financiera
- Estado de resultado Integrales
- Estado de cambios en el Patrimonio
- Estado de flujo de efectivo
- Notas a los estados financieros

Estos Estados Financieros se presentan en forma comparativa con el periodo anterior, es decir los saldos al cierre de la vigencia que se presenta (31-03-2020) y los saldos al cierre de la vigencia anterior (31-03-2021).

1.3.2 Base Normativa

Para el proceso de identificación, registro, preparación y revelación de sus Estados Contables Básicos, el Instituto aplica el marco conceptual, el manual de procedimientos y el catálogo general

	SISTEMA DE GESTIÓN DE CALIDAD	INFORME	CODIGO : RGD00-06
	PROCESO GESTIÓN DOCUMENTAL		FECHA DE APROBACIÓN: 08/08/2013
			VERSIÓN: 01

de cuentas del Plan General de Contabilidad Pública, al nivel de documento fuente. Así mismo, las normas y procedimientos establecidos por la Contaduría General de la Nación en materia de registro oficial de los libros y preparación de los documentos soportes.

Resolución 414 de 2014 Empresas que no cotizan en el mercado de valores, y que no captan ni administran ahorro del público, expedida por la Contaduría General de la Nación

Resolución 625 de 2018 por la cual se modifica el numeral 3.2 de la Norma de Proceso Contable y Sistema Documental Contable del Régimen de Contabilidad Pública

Resolución 426 de 2019 Por la cual se modifican las Normas para el Reconocimiento, Medición, Revelación y Presentación de los hechos económicos del Marco Normativo para Empresas que no Cotizan en el Mercado de Valores, y que no Captan ni Administran Ahorro del Público.

Instructivo No. 001 del 4 de diciembre de 2020, instrucciones relacionadas con el cambio del periodo contable 2020-2021, el reporte de información a la Contaduría General de la Nación y otros asuntos del proceso contable

Resolución 706 del 16 de diciembre de 2016, por la cual se establece la información a reportar, requisitos y los plazos de envío a la Contaduría General de la Nación, expedida por la Contaduría General de la Nación.

1.4 Forma de Organización y/o Cobertura

El Instituto Financiero de Casanare, dentro de su Manual de Calidad existe el mapa de procesos y el área contable se encuentra en el proceso de apoyo para los procesos misionales como las diferentes áreas de gestión que generan hechos, transacciones y operaciones susceptibles de reconocer contablemente, son responsables, en lo que corresponda, de la operatividad eficiente del proceso contable, las actividades y atareas a su cargo, de tal modo que se evidencie compromiso institucional. Además, cada servidor público debe ostentar la capacidad de controlar su trabajo, reconocer desviaciones y efectuar correctivos para el adecuado cumplimiento de los resultados que se esperan en el ejercicio de las funciones bajo su responsabilidad. Los servidores de la entidad deben suministrar los datos adicionales que requiera el proceso contable, en el tiempo oportuno y con las características necesarias.

El Instituto Financiero de Casanare consolida sus estados financieros con información de unidades dependientes sin personería jurídica (FESCA; FONDOS MUNICIPALES).

	SISTEMA DE GESTIÓN DE CALIDAD	INFORME	CODIGO : RGD00-06
	PROCESO GESTIÓN DOCUMENTAL		FECHA DE APROBACIÓN:08/08/2013
			VERSIÓN:01

NOTA 2. BASE DE MEDICIÓN Y PRESENTACION UTILIZADA

2.1 Bases de medición

Las bases de medición utilizadas para la elaboración de los estados financieros, la medición inicial y medición posterior en el reconocimiento de los activos y pasivos de la entidad, se encuentran explícitos en el Manual de políticas contables del Instituto Financiero de Casanare, adoptado mediante Acuerdo No. 008-2020 versión 2.

2.2 Moneda funcional y de presentación, redondeo y materialidad

2.2.1 Moneda

La moneda funcional y de presentación de los estados financieros es el peso colombiano.

2.2.2. Materialidad

La materialidad está conforme al Manual de políticas contable del Instituto Financiero de Casanare, adoptado y actualizado mediante Acuerdo No. 008-2020 versión 2.

NOTA 3. JUICIOS, ESTIMACIONES, RIESGOS Y CORRECCION DE ERRORES CONTABLES

3.1. Juicios

La entidad viene aplicando unos acuerdos aprobados por Junta Directiva para la normalización de cartera con el fin de disminuir el indicador de cartera morosa; y la acogida por los usuarios de este beneficio nos puede generar unos ajustes relevantes de un deterioro y posteriormente una reversión de pérdidas por deterioro.

NOTA 4. RESUMEN DE POLITICAS CONTABLE

El Manual de políticas contables del Instituto Financiero de Casanare se adoptó mediante Resolución 616 de 2015 y actualizado mediante Acuerdo No. 008-2020 versión 2. Con el fin de asegurar la consistencia y uniformidad en los estados financieros aplicando el marco normativo para empresas que no cotizan en el mercado de valores, y que no captan ni administran ahorro del público, establecido por la Contaduría General de la Nación.

4.1 Clasificación de activos y pasivos

	SISTEMA DE GESTIÓN DE CALIDAD	INFORME	CODIGO : RGD00-06
	PROCESO GESTIÓN DOCUMENTAL		FECHA DE APROBACIÓN: 08/08/2013
			VERSIÓN: 01

Los activos y pasivos se clasifican de acuerdo con el uso a que se destinan o según su grado de realización, disponibilidad, exigibilidad o liquidación, en términos de tiempo y valores.

Para el efecto, se entiende como activos corrientes, aquellas sumas que serán realizables o estarán disponibles en un plazo no mayor a un año y como pasivos corrientes, aquellas sumas que serán exigibles o liquidables también en un plazo no mayor a un año.

Las políticas contables adoptables están establecidas por cuentas de acuerdo con los siguientes parámetros:

- Reconocimiento
- Medición inicial
- Medición posterior
- Revelaciones requeridas
- Presentación en los estados financieros
- ✓ **Efectivo, Equivalentes de Efectivo y Efectivo Restringido**


Representa todos los saldos en efectivo y mantenidos en bancos, como dinero en efectivo, cheques, entre otros, así como depósitos en instituciones financieras, y otros equivalentes de efectivo disponibles a requerimiento del instituto. Por su naturaleza corresponden a partidas del activo disponible; sin embargo, algunas de ellas podrían estar sujetas a restricción en su disposición o uso.

Las consignaciones realizadas por terceros registradas en los extractos bancarios, independientemente de que se identifique el respectivo concepto y tercero, deben registrarse en la contabilidad, reconociendo el recaudo en las cuentas bancarias y entre tanto se identifique el tercero que realice la consignación se registrará un crédito en la subcuenta Recaudos por clasificar.

Una vez se identifique el tercero que consigna, de acuerdo con los soportes de la transacción, se debita la subcuenta Recaudos por reclasificar y se acredita la cuenta respectiva.

Adelantadas todas las acciones de tipo administrativo necesarias para identificar el origen de los recursos consignados, y si ello no ha sido posible, se lleva a Comité Institucional de Gestión Económica para determinar y posiblemente reconocer dichos valores como ingresos diversos. Si posteriormente se llegare a presentar una reclamación identificada, justificada se procede a dar aplicabilidad a la necesidad.

- ✓ **Rendimientos de ingresos por rendimiento de inversiones**

	SISTEMA DE GESTIÓN DE CALIDAD	INFORME	CODIGO : RGD00-06
	PROCESO GESTIÓN DOCUMENTAL		FECHA DE APROBACIÓN:08/08/2013
			VERSIÓN:01

Los rendimientos por inversiones en cuentas de ahorros o CDT, se contabilizan al valor presente al día posterior a su vencimiento se registra el ingreso que haya generado la inversión.

✓ **Reconocimiento de ingresos por intereses de cartera**

Los ingresos por intereses sobre préstamos se registran en el estado de resultados en el periodo correspondiente a su causación, la cual se suspende cuando la cartera presenta más de 3 meses de vencida.(Manual de cartera)

✓ **Reconocimiento de gastos**

Todos los gastos se reconocen en el momento que sucedan, con independencia del instante en que se produzca la corriente de efectivo o del equivalente que se deriva de estos.

✓ **Préstamos y cuentas por cobrar**

Las NIIF, establecen que las entidades públicas deben realizar sus procedimientos en el tema de reconocimiento y medición a sus Activos y Pasivos financieros bajo la condición de Costo Amortizado teniendo en cuenta el manejo de productos con condiciones de mercado.

Siendo el IFC una entidad pública de fomento del sector de las Empresas que no Cotizan en el Mercado de Valores, y que no Captan ni Administran Ahorro del Público, que sus productos financieros, no cuentan con un marco referencial de otra entidad similar en el Departamento que le permita determinar una tasa de mercado real que pueda establecer unos márgenes comparativos viables y con ello poder realizar la valoración de sus instrumentos financieros al costo amortizado, y de acuerdo a las consultas realizadas por varios INFIS con una actividad económica similar de otros departamentos del país y no encontrando semejanza en los manejos y productos, se llega a la conclusión, que la tasa a las cuales el IFC otorga sus créditos es igual o superior a la tasa de mercado; por lo que no es necesario realizar la aplicación del costo amortizado en la presentación, reconocimientos, medición y la información a revelar de los Instrumentos Financieros que a la fecha tiene el IFC, por lo que determina realizar este proceso aplicando el Valor razonable a todos los instrumentos financieros.

Las líneas de crédito que ofrece el Instituto Financiero de Casanare en sus diferentes modalidades están reglamentadas en el Manual de Crédito. Actualizado mediante Res.328- 31-10-2019.

	SISTEMA DE GESTIÓN DE CALIDAD	INFORME	CODIGO : RGD00-06
	PROCESO GESTIÓN DOCUMENTAL		FECHA DE APROBACIÓN:08/08/2013
			VERSIÓN:01

El deterioro de cartera se constituye dando aplicación al Manual de Cartera (Actualizado mediante Res 329-31-10-2019). Dicho deterioro se constituye con cargo al estado de resultados cuando se establece la existencia de contingencias de pérdidas probables y razonablemente cuantificables, y si en una medición posterior, las pérdidas por deterioro disminuyen debido a eventos objetivamente relacionados con su origen, se disminuirá el valor del deterioro acumulado y se afectará el resultado del periodo.

Para el cálculo del deterioro, los créditos son calificados previamente en las categorías de riesgo establecidas, principalmente con base en el vencimiento, así como también incumplimiento de los pagos a cargo del deudor.

Para proteger los estados financieros ante cambios negativos en la calidad crediticia de sus deudores, se tuvo en cuenta adicionalmente para el cálculo del deterioro lo siguiente:

PROVISION INDIVIDUAL	
CALIFICACION DE CREDITO	PORCENTAJE MINIMO DE PROVISION
CARTERA BRUTA	100%
B	1%
C	20%
D	50%
E	100%

MODALIDAD DE CREDITO	NÚMERO DE DÍAS DE MORA				
	A	B	C	D	E
COMERCIAL	$X \leq 30$	$31 < X \leq 90$	$91 < X \leq 180$	$181 < X \leq 360$	$X > 360$
CONSUMO	$X \leq 30$	$31 < X \leq 60$	$61 < X \leq 90$	$91 < X \leq 180$	$X > 180$

✓ **Propiedades, planta y equipo**

La propiedades, planta y equipo, se miden al costo, menos de la depreciación acumulada y pérdida por deterioro de valor acumulado, si las hubiera. El costo incluye el precio de adquisición, los costos directamente atribuibles hasta que el activo se encuentre en condiciones de operación en la forma prevista por el Instituto.

	SISTEMA DE GESTIÓN DE CALIDAD	INFORME	CÓDIGO : RGD00-06
	PROCESO GESTIÓN DOCUMENTAL		FECHA DE APROBACIÓN:08/08/2013
			VERSIÓN:01

El Instituto capitaliza como mayor valor de los activos, las adiciones o mejoras que se hagan sobre los mismos, siempre que cumplan con las siguientes condiciones: a) Aumentan la vida útil, b) Amplíen la capacidad operativa de los mismos y c) Se evidencie una reducción de costos al Instituto. Todos los demás costos de reparación, mantenimiento se reconocen en el estado del resultado a medida en que se incurren, excepto cuando incrementan la vida útil del activos.

La depreciación inicia cuando el activo está disponible para su uso, y se calcula en forma lineal a lo largo de la vida útil estimada:

Activos	Años de Vida Útil
Edificios	100 años
Muebles, enseres, maquinaria y equipo y equipos de oficina	10 años
Equipos de computación y comunicación	5 años
Vehículo	5 años
Terrenos	No se deprecian

Para los activos de menor cuantía, estos se deprecian en el mismo año o se llevan al gasto de acuerdo a los montos e instructivo que emite la CGN, y se mantiene su control a través del módulo de inventarios.

✓ Valorizaciones y/o desvalorizaciones de activo

De conformidad con normas legales, el valor comercial de las propiedades, planta y equipo poseídos al final del período, debe ser reconocido en los Estados Contables Básicos sobre bases técnicas apropiadas. Teniendo en cuenta la vigencia máxima de 3 años de los avalúos técnicos, para éste periodo se mantiene el valor del avalúo realizado a los bienes muebles en 2015.

✓ Intangibles

Son activos intangibles aquellos bienes inmateriales, o sin apariencia física, que puedan identificarse, controlarse, de cuya utilización o explotación pueden obtenerse beneficios económicos futuros o un potencial de servicios, y su medición monetaria sea confiable. Un activo intangible produce beneficios económicos futuros para la entidad contable pública cuando está en la capacidad de generar ingresos, o cuando el potencial de servicios que posea genere una reducción de costos.

Los activos intangibles en el Instituto corresponden a:

	SISTEMA DE GESTIÓN DE CALIDAD	INFORME	CODIGO : RGD00-06
	PROCESO GESTIÓN DOCUMENTAL		FECHA DE APROBACIÓN:08/08/2013
			VERSIÓN:01

Software y licencias, para la operación del objeto institucional y se le realiza su amortización dependiendo de la duración del contrato o el tiempo de duración del permiso para la utilización de estos.

✓ **Propiedades de Inversión**

Las propiedades de inversión son aquellas mantenidas para obtener alquileres y/o revalorizaciones. Las propiedades de inversión se miden al costo, menos el valor de la depreciación acumulada y perdidas por deterioro de valor acumulado, si las hubiera.

✓ **Cuentas por pagar**

Comprende las obligaciones del Instituto adquiridas con personas naturales o jurídicas, diferentes a las entidades financieras, en desarrollo de sus operaciones, se reconocen por el valor total adeudado, y se causan en el momento en que se recibe el bien o servicio, o se formalicen los documentos que generan las obligaciones correspondientes de conformidad con las condiciones contractuales.

✓ **Depósitos recibidos de terceros**

Corresponde a las obligaciones del Instituto adquiridas por la celebración de convenios en administración para su ejecución dependiente del objeto, en los cuales el IFC actúa como administrador u operador de estos recursos.

✓ **Beneficios a Empleados**

Comprende las obligaciones generadas en la relación laboral en virtud de normas legales, se reconocen mensualmente por el valor real de la obligación y se consolidan al final del periodo contable.

✓ **Pasivos estimados**

Corresponde a las obligaciones generadas en circunstancias ciertas, cuyo valor depende de un hecho futuro, se reconocen por el valor que se estima, empleando criterios técnicos de conformidad con las disposiciones legales vigentes constituyéndose en provisiones y se consolidan al final del periodo contable.

	SISTEMA DE GESTIÓN DE CALIDAD	INFORME	CÓDIGO : RGD00-06
	PROCESO GESTIÓN DOCUMENTAL		FECHA DE APROBACIÓN:08/08/2013
			VERSIÓN:01

Los pasivos estimados, comprenden: la provisión para contingencias por concepto de litigios en contra del Instituto, soportada en la información que remite la oficina jurídica.

✓ **Patrimonio institucional**

Comprende los aportes otorgados por el Departamento de Casanare para la creación y desarrollo del Instituto, e igualmente incluye todas las variaciones patrimoniales originadas por la operación y los procesos de actualización.

✓ **Reconocimiento de ingresos**

Son reconocidos y registrados en cumplimiento del principio de causación. Los ingresos que presenta la entidad en sus Estados Contables Básicos están clasificados en operacionales y no operacionales, así:

✓ **Ingresos operacionales:**

Transferencias Departamentales

Ingresos por operación de colocación de créditos (intereses)

Rendimientos de las inversiones de liquidez

Comisiones de administración de proyectos

✓ **No Operacionales:**

Aprovechamientos, sobrantes y otros

✓ **Reconocimiento de los hechos financieros**

Para el reconocimiento patrimonial de los hechos financieros, económicos y sociales se aplicó el principio de causación contable.

✓ **Gastos**

Comprende los desembolsos no recuperables necesarios para la obtención de los bienes o servicios, requeridos en el normal desarrollo de las actividades básicas y complementarias, adelantadas en cumplimiento de la actividad social, operacional y administrativa. Los gastos se reconocen sobre

	SISTEMA DE GESTIÓN DE CALIDAD	INFORME	CODIGO : RGD00-06
	PROCESO GESTIÓN DOCUMENTAL		FECHA DE APROBACIÓN:08/08/2013
			VERSIÓN:01

la base del costo a medida que ocurran los hechos financieros, económicos y sociales, en forma tal que queden contemplados sistemáticamente en el período contable correspondiente.

✓ Contingencias

Las contingencias son informadas y cuantificadas por la Oficina Jurídica. La estimación de las contingencias de pérdidas necesariamente envuelve un ejercicio de juicio y es materia de opinión. En la estimación de contingencia de pérdida en procesos legales que están pendientes contra el Instituto, los asesores legales evalúan, entre otros aspectos, los méritos de los reclamos, la jurisprudencia de los tribunales al respecto y el estado actual de los procesos.

Si la evaluación de la contingencia indica que es probable que una pérdida material ha ocurrido y el monto del pasivo puede ser estimado entonces es registrado en los Estados Contables Básicos. Si la evaluación indica que una pérdida potencial no es probable pero es incierto el resultado, o es probable pero no puede ser estimado el monto de la pérdida, entonces la naturaleza de la contingencia es revelada en nota a los Estados Contables Básicos con una estimación del rango probable de pérdida. Contingencias de pérdida estimadas como remotas generalmente no son reveladas.

✓ Impuestos

Renta:

De acuerdo con las disposiciones tributarias vigentes, el Instituto no es contribuyente del Impuesto de Renta y complementarios.

Impuesto al valor agregado – IVA:

Desde el 01 de julio del año 2012 el IFC es responsable del Impuesto a las Ventas IVA y desde ese momento cumple debidamente las obligaciones tributarias que se derivan de poseer esta responsabilidad.

El IVA teórico o asumido es aquel que no viene discriminado en la factura de compra venta, y que lo deben asumir las personas responsables de IVA cuando adquieren bienes y servicios a personas pertenecientes al Régimen simplificado. Este concepto esta soportado por el (Art. 432-1 del Estatuto tributario) donde se ha dispuesto que el IVA que no cobre el régimen simplificado, debe ser asumido por el régimen común.

	SISTEMA DE GESTIÓN DE CALIDAD	INFORME	CODIGO : RGD00-06
	PROCESO GESTIÓN DOCUMENTAL		FECHA DE APROBACIÓN:08/08/2013
			VERSIÓN:01

✓ **Cuentas de orden**

En las cuentas contingentes se registran las operaciones mediante las cuales el Instituto adquiere un derecho o asume una obligación, cuyo surgimiento está condicionado a que un hecho se produzca o no, dependiendo de factores futuros eventuales o remotos.

✓ **Estimaciones contables**

Para la preparación de los Estados Contables Básicos, de acuerdo con los principios de contabilidad generalmente aceptados, la administración requiere hacer ciertas estimaciones que afectan los montos de los activos, pasivos, ingresos, costos y gastos reportados durante cada período y el resultado final puede diferir de estas estimaciones.

✓ **Saneamiento contable**

El IFC culminó el proceso de saneamiento contable en diciembre 31 de 2003, no obstante a la prórroga establecida por el Estado hasta el 31 de diciembre de 2006, tal como lo estipuló la Ley 998 de 2005, en lo referente a la vigencia de la Ley 716 de 2001 de Saneamiento Contable, esta función continua realizándose según Resolución No.188 del 3 de agosto de 2009 que le da creación al comité técnico de sostenibilidad contable, el cual opero de acuerdo a su reglamentación y funciones. Esta actividad se sigue desarrollando a través del Comité Institucional de Gestión y Desempeño según Resolución No.356-2018.

✓ **Procedimiento contable para el registro de los procesos judiciales, arbitrajes, conciliaciones extrajudiciales y embargos sobre cuentas bancarias**

Para efectos de este procedimiento, los procesos judiciales son el conjunto de actos regulados por la Ley que se derivan de las demandas interpuestas ante un juez para que se revisen derechos presuntamente violados por un tercero, así como las pretensiones económicas que, a su juicio, subsanan el perjuicio causado, cuyo resultado es la sentencia del juez.

El arbitraje es el mecanismo por el cual las partes involucradas en un conflicto de carácter transigible acuerdan su solución a través de un tribunal arbitral, quien toma una decisión denominada laudo arbitral.

	SISTEMA DE GESTIÓN DE CALIDAD	INFORME	CODIGO : RGD00-06
	PROCESO GESTIÓN DOCUMENTAL		FECHA DE APROBACIÓN: 08/08/2013
			VERSIÓN: 01

Las conciliaciones extrajudiciales son un mecanismo de solución de conflictos a través del cual las partes involucradas gestionan por sí mismas la solución de sus diferencias, con la ayuda de un tercero neutral y calificado denominado conciliador, cuyo resultado es un acta de conciliación.

El embargo es una medida cautelar que proviene de un juez, a fin de garantizar el pago de las sentencias judiciales.

Las costas procesales son los gastos en que debe incurrir la entidad en un juicio, distintos al pago de los honorarios del abogado, tales como, notificaciones, honorarios de los peritos, impuesto de timbre, tasas, copias, registros y pólizas.

Los procesos judiciales, los arbitrajes y las conciliaciones extrajudiciales pueden constituirse en derechos u obligaciones dependiendo de si estos son a favor o en contra de la empresa

Cuando se establezca que la obligación es probable, esto es, cuando la probabilidad de pérdida del proceso es más alta que la probabilidad de no pérdida, deberá constituirse una provisión por el valor que refleje la mejor estimación del desembolso que se requeriría para cancelar la obligación presente.

Esta información es suministrada por la oficina jurídica a través del formato RGJ06-03 BASE DE DATOS DEFENSA JUDICIAL, actualizado trimestralmente y suministrado a contabilidad para su respectiva clasificación.

LISTADO DE NOTAS QUE NO LE APLICAN A LA ENTIDAD

NOTA 6. INVERSIONES E INSTRUMENTOS DERIVADOS

NOTA 9. INVENTARIOS

NOTA 11. BIENES DE USO PUBLICO E HISTORICO Y CULTURALES

NOTA 12. RECURSOS NATURALES NO RENOVABLES

NOTA 15. ACTIVOS BIOLÓGICOS

NOTA 16. OTROS DERECHOS Y GARANTIAS

NOTA 17. ARRENDAMIENTOS

NOTA 18. COSTOS DE FINANCIACION

NOTA 19. EMISION Y COLOCACION DE TITULOS DE DEUDA

NOTA 20. PRESTAMOS POR PAGAR

NOTA 25. ACTIVOS Y PASIVOS CONTINGENTES

NOTA 30. COSTOS DE VENTAS

NOTA 31. COSTOS DE TRANSFORMACION

	SISTEMA DE GESTIÓN DE CALIDAD	INFORME	CODIGO : RGD00-06
	PROCESO GESTIÓN DOCUMENTAL		FECHA DE APROBACIÓN:08/08/2013
			VERSIÓN:01

- NOTA 32. ACUERDOS DE CONCESION – ENTIDAD CONCEDENTE
 NOTA 33. ADMINISTRACION DE RECURSOS DE SEGURIDAD SOCIAL EN PENSIONES (Fondos de Colpensiones)
 NOTA 34. EFECTOS DE LAS VARIACIONES EN LAS TASAS DE CAMBIO DE LA MONEDA EXTRANJERA
 NOTA 35. IMPUESTO A LAS GANANCIAS
 NOTA 36. COMBINACION Y TRASLADO DE OPERACIONES

	SISTEMA DE GESTIÓN DE CALIDAD	INFORME	CODIGO : RGD00-06
	PROCESO GESTIÓN DOCUMENTAL		FECHA DE APROBACIÓN:08/08/2013
			VERSIÓN:01

NOTAS DE CARÁCTER GENERAL A 31 DE MARZO DE 2021

NOTA 5. EFECTIVO Y EQUIVALENTES AL EFECTIVO

El efectivo; Se encuentra representado en depósitos en cuentas de ahorros y cuentas corrientes; en donde el 65% corresponde a FESCA, 10% Fondos municipales, 25 IFC; el 78% de estos recursos se encuentran restringidos y solo son utilizados para cumplir con lo acordado y son con destinación específica.


CONCEPTO	2021	2020	VR VARIACION
EFFECTIVO Y EQUIVALENTE AL EFECTIVO	47.109.086.622	50.149.946.760	-3.040.860.138
Caja	8.634.379	8.596.926	37.453
Depósitos en instituciones financieras	10.500.142.573	6.500.552.015	3.999.590.558
Efectivo de uso restringido	36.600.309.669	43.640.797.819	-7.040.488.149

5.1 Depósitos en instituciones financieras

Compuesta por cuentas corrientes y de ahorros, estas cuentas son conciliadas dentro del proceso de cierre contable, lo que permite el registro oportuno de los intereses generados en cada una de ellas, al igual que los gastos financieros propios del movimiento de estas, permitiendo un mayor control en los registros, con un 22% del total de efectivo (\$10.500.142.573.37).

DEPOSITOS EN INSTITUCIONES FINANCIERAS	CTA CTE	CTA AH	TOTAL	%
AGRARIO	0	2.566.849.717	2.566.849.717	24%
BBVA	3.262.235	3.609.069.693	3.612.331.928	34%
POPULAR	0	627.407.391	627.407.391	6%
BOGOTA	0	1.622.529.245	1.622.529.245	15%
DAVIVIENDA	0	395.191.592	395.191.592	4%
AV VILLAS	0	604.644.834	604.644.834	6%
BCOLOMBIA	0	1.071.187.866	1.071.187.866	10%
TOTAL	3.262.235	10.496.880.338	10.500.142.573	100%

5.2 Efectivo de uso restringido

 ifc <small>INSTITUTO FINANCIERO DE CASANARE</small>	SISTEMA DE GESTIÓN DE CALIDAD	INFORME	CODIGO : RGD00-06
	PROCESO GESTIÓN DOCUMENTAL		FECHA DE APROBACIÓN: 08/08/2013
			VERSIÓN: 01

Comprende a 78% de los valores en efectivo y equivalentes al efectivo que tienen ciertas limitaciones específicas para su disponibilidad, que normalmente son de tipo contractual y legal.

EFFECTIVO DE USO RESTRINGIDO	CTA CTE	CTA AH	TOTAL	%
AGRARIO	0	2.918.597.619	2.918.597.619	8%
BBVA	961.006	7.831.816.961	7.832.777.967	21%
POPULAR	0	8.313.806.621	8.313.806.621	23%
OCCIDENTE	0	4.530.972.076	4.530.972.076	12%
BOGOTA	0	10.889.813	10.889.813	0%
DAVIVIENDA	0	3.723.556.006	3.723.556.006	10%
AV VILLAS	0	9.269.709.566	9.269.709.566	25%
TOTAL	961.006	36.599.348.663	36.600.309.669	100%

NOTA 7. CUENTAS POR COBRAR

Del valor bruto (\$23.263.402.184.96) se clasifican como corrientes \$1.601.232.489 y como no corrientes \$21.662.169.686, como también el valor de deterioro acumulado un valor de \$6.804.427.992

CUENTAS POR COBRAR	2021	2020	TOTAL	%
ESQUEMAS DE COBRO	106.398.563	109.533.740	-3.135.177	-3%
PAGO POR CUENTA DE TERCEROS	23.138.847.519	23.450.245.693	-311.398.174	-1%
OTRAS CUENTAS POR COBRAR	18.156.103	17.715.500	440.603	2%
TOTAL	23.263.402.185	23.577.494.933	-314.092.748	-1%
DETERIORO CTAS POR COBRAR	-6.804.427.992	0	-6.804.427.992	0
TOTAL	16.458.974.193	23.577.494.933	-7.118.520.740	-30%

7.1 Esquemas de cobro

Corresponde a los valores cargados a los usuarios de cartera y reembolsados a los abogados externos en los gastos incurridos para las demandas ante los juzgados (fotocopias, autenticaciones, certificaciones)

7.2 Pago por cuenta de terceros:

	SISTEMA DE GESTIÓN DE CALIDAD	INFORME	CODIGO : RGD00-06
	PROCESO GESTIÓN DOCUMENTAL		FECHA DE APROBACIÓN:08/08/2013
			VERSIÓN:01

El valor relevante corresponde al modelo denominado “Contratos de Cuentas en Participación” se define como modelo o figura jurídica legalmente constituida que le permitió al Departamento de Casanare a través del Instituto Financiero de Casanare invertir un capital a riesgo, en asocio con un particular con el fin de fomentar proyectos de plantaciones forestales, palma de aceite; con el objeto de generar empleo y riqueza en el Departamento, agregando a este componente los contratos de Repoblamiento de bovino.

Los contratos de Palma y Reforestación comercial llegaron a su etapa final de ejecución y presentan inconvenientes para su liquidación de mutuo acuerdo debido a aspectos técnicos, sanitarios y ambientales que modificaron el resultado financiero esperado para las partes, lo que ha llevado a varios de los usuarios a reclamar por vía judicial (arbitral) los perjuicios que alegan que se les causaron con la ejecución de los contratos.

Estas afectaciones de los cultivos de reforestación comercial y palma de aceite en su mayoría superan el 50% y existen casos críticos en los que se imposibilita recuperar capital invertido por cuanto su comercialización no compensa los costos que genera la misma, y con el transcurso del tiempo la afectación será mayor de acuerdo a los informes técnicos, generando una pérdida de recursos aún mayor si no se adelantan las acciones necesarias para lograr la liquidación bilateral. Adicionalmente, las onerosas pretensiones que reclaman los usuarios por el uso de la tierra ante los tribunales de arbitramento, de prosperar generarían un riesgo para la estabilidad financiera del IFC.

De acuerdo a la situación descrita anteriormente, el IFC ha venido adelantando acciones tendientes a la de los contratos de cuentas en participación a fin de cesar las obligaciones y blindar al IFC de situaciones que puedan afectar su patrimonio y su estabilidad financiera. Es así como en Acta de Junta Directiva No. 005-04-07-2019 expuestos los argumentos por parte de la gerencia, la Junta Directiva considera que se hace necesario realizar las actuaciones administrativas, financieras y jurídicas que se requieran para la liquidación de los contratos y como función propia de la administración del instituto se aplican medidas tendientes a la liquidación de contratos de Reforestación y Palma de Aceite a través de la Resolución No.255-13-08-2019.

Del Proyecto de reforestación; Valor de la inversión \$14.090.549.507 y su saldo actual es de 9.621.875.835. (Incluye reforestación San Luis de Palenque \$721.700.891+8.900.174.943.85)

Proyecto Palma de Aceite; Valor de la inversión \$13.643.850.604 y su saldo actual es de \$10.981.737.170.01.

	SISTEMA DE GESTIÓN DE CALIDAD	INFORME	CODIGO : RGD00-06
	PROCESO GESTIÓN DOCUMENTAL		FECHA DE APROBACIÓN:08/08/2013
			VERSIÓN:01

Proyecto Repoblamiento de bovino; Valor de la inversión \$4.800.000.000 y su saldo actual es de \$787.189.508


PAGO POR CUENTA DE TERCEROS	2021	2020	VARIACION
REFORESTACION	9.621.875.835	9.705.597.628	-83.721.793
PALMA	10.981.737.170	11.187.372.955	-205.635.785
REPOBLAMIENTO BOVINO	787.189.508	816.648.367	-29.458.859
DERECHOS OPERACIONES CONJUNTAS	1.748.045.006	1.740.726.744	7.318.262
TOTAL	23.138.847.519	23.450.345.693	-311.498.174

Nota: Se ha aplicado deterioro al proyecto de reforestación por valor de \$3.846.607.352 y se tiene provisionado un valor de \$6.804.427.991. Esto se viene haciendo con información que el profesional de programas y proyectos presenta para ir de esta forma afectando nuestro estado de resultado de una forma que cuando se realice y se actualice el inventario no se vea reflejado en un solo mes el acumulado de cada usuario.

NOTA 8. PRESTAMOS POR COBRAR

8.1 Del total de la cartera \$140.178.661.706, se clasifica como corriente el valor de \$19.923.773.885 y no corriente el valor de \$120.254.87.821 y un deterioro acumulado de -\$36.646.750.219

CATEGORIA	2021	2020	VARIACION
PRESTAMOS POR COBRAR	140.178.661.706,38	140.297.502.275,66	-118.840.569,28
A	83.688.117.168,85	89.356.339.536,75	-5.668.222.367,90
B	4.416.225.300,00	3.843.241.002,00	572.984.298,00
C	2.112.936.532,00	1.719.887.330,00	393.049.202,00
D	3.804.848.459,37	3.378.806.833,00	426.041.626,37
E (Préstamos por cobrar de difícil recaudo)	34.144.560.415,00	32.852.753.774,00	1.291.806.641,00
Préstamos en administración	562.433.099,00	71.133.465,00	491.299.634,00
Intereses sobre préstamos	11.449.540.732,16	9.075.340.334,91	2.374.200.397,25
Deterioro acumulado de préstamos por cobrar	-36.646.750.219,34	-41.840.921.212,40	5.194.170.993,06
Préstamos por cobrar neto	103.531.911.487,04	98.456.581.063,26	5.075.330.423,78


	SISTEMA DE GESTIÓN DE CALIDAD	INFORME	CODIGO : RGD00-06
	PROCESO GESTIÓN DOCUMENTAL		FECHA DE APROBACIÓN:08/08/2013
			VERSIÓN:01

En cumplimiento con su objeto misional, el IFC a la fecha tiene 6.267 usuarios beneficiarios del crédito en las diferentes líneas, de los cuales se percibe un interés que le permite al instituto operar y seguir ejerciendo la actividad crediticia. A este valor se le ha agregado la cartera ICETEX por cobrar de \$26.199.995.108,60, Decreto 223-2015 y que se administra a través de FESCA adscrita al IFC; también tenemos la cartera de convenios con 4 municipios (Yopal, Villanueva, San Luis de Palenque, Orocué); y una cartera en administración resultado de aquellos fondos que se liquidaron de los cuales son Monterrey, Paz de Ariporo, Trinidad, Maní; se requiere realizar el convenio o contrato con cada municipio para la administración de esta cartera, este proceso se encuentra en proceso.

- El Instituto, determina la necesidad de implementar acciones encaminadas a la recuperación de la cartera vencida y propender por su normalización. Para la cual la Junta Directiva aprobó mediante Acuerdo No. 05 y 06 estableciendo la normalización de cartera como la de implementar mecanismo especial de saneamiento de obligaciones comerciales y de fomento de mínima cuantía en vía judicial o en cobro persuasivo; la cartera se consolida y clasifica en tres grupos así:

ASPECTOS	IFC	PRESTAMOS	INTERES	OTROS
A	26.255.950.029,15	2.508.012.332,00	54.924.154.807,70	83.688.117.168,85
B	2.818.024.820,00	310.366.282,00	1.287.834.198,00	4.416.225.300,00
C	973.405.362,00	283.622.817,00	855.908.353,00	2.112.936.532,00
D	1.991.883.432,00	239.089.370,37	1.573.875.657,00	3.804.848.459,37
E	21.404.022.233,00	1.996.755.555,00	10.743.782.627,00	34.144.560.415,00
Cartera en Admn	562.433.099,00	0	0	562.433.099,00
Interés del crédito	8.061.358.891,00	779.858.632,00	2.608.323.210,00	11.449.540.733,00
Deterioro de cartera	-22.701.266.168,00	-2.188.724.229,00	-11.756.759.822,00	-36.646.750.219,00
Total Prestamos por cobrar	39.365.811.698,15	3.928.980.759,37	60.237.119.030,70	103.531.911.488,22
k	7.901.608.560,00	211.921.480,00	0	7.786.962.341,00

- Cartera, al cierre de marzo 2021 se refleja una cartera al día del 65%, la cartera se encuentra asegurada y se viene deteriorando de acuerdo a su vencimiento, afectando el resultado del ejercicio como también se efectúa una causación de interés hasta 90 días de vencida, mayor a 91 se contabilizan unas cuentas de orden, esto se hace como una medida de prudencia para no generar un resultado positivo y que posteriormente no se dé el verdadero pago de estos intereses. (Manual de cartera Capítulo I Administración de la Cartera)

	SISTEMA DE GESTIÓN DE CALIDAD	INFORME	CODIGO : RGD00-06
	PROCESO GESTIÓN DOCUMENTAL		FECHA DE APROBACIÓN:08/08/2013
			VERSIÓN:01

- Cartera de los Fondos Municipales; corresponde a la unión de recursos para la operación del crédito en los diferentes municipios y al cierre del periodo se cuenta con 4 convenios con los municipios; donde el valor relevante es el fondo con el municipio de Yopal, seguido del municipio de San Luis de Palenque; Villanueva y Orocué
- Cartera Educación; FESCA, adscrito al IFC, y se realizaron convenios con los municipios de Maní y San Luis de Palenque para crédito educativo; a este rubro se agrega la liquidación del convenio ICETEX-GOBERNACIÓN DE CASANARE (Decreto 0223-2015).

8.4 Prestamos por cobrar de difícil recaudo:

Teniendo en cuenta nuestro Manual de Cartera y Manual de Políticas contables, nuestra cartera clasificada en categoría E es una cartera de difícil recaudo y aplicamos una provisión del 100% esta clasificación se da para cartera comercial con más de 361 días de vencidas y cartera de consumo con más de 181 días de vencida.

NOTA 10. PROPIEDAD, PLANTA Y EQUIPO

La propiedad planta y equipo se adquieren para que presten un bien o servicio a la entidad, no se tienen para la venta y se posee la propiedad, se encuentran salvaguardados por pólizas adquiridas por la institución contra todo riesgo; a estos activos se les aplica el método de depreciación línea recta, enunciada en Nota 4. Resumen de políticas contables

CONCEPTO	2021	2020	VR VARIACION
PROPIEDADES, PLANTA Y EQUIPO	4.438.018.668,24	6.303.582.533	-1.865.563.864,46
Terrenos (1)	3.780.897.637,00	4.176.544.208,00	-395.646.571,00
Edificaciones (2)	2.717.654.966,00	3.856.979.041,00	-1.139.324.075,00
Muebles, enseres y equipo de oficina	1.244.318.954,36	1.341.654.032	-97.335.077,64
Equipos de comunicación y computación	1.450.240.881,11	1.445.514.882,11	4.725.999,00
Equipo de transporte	109.862.191,59	109.862.192	0,00
Depreciación acumulada	-4.864.955.961,82	-4.626.971.822,00	-237.984.139,82

(1) (2) Corresponde al terreno y la edificación donde están ubicadas las oficinas del instituto, para la prestación de sus servicios y propósitos administrativos.

Los activos totalmente depreciados y que ya no tienen una vida útil son retirados.

	SISTEMA DE GESTIÓN DE CALIDAD	INFORME	CODIGO : RGD00-06
	PROCESO GESTIÓN DOCUMENTAL		FECHA DE APROBACIÓN:08/08/2013
			VERSIÓN:01


NOTA 13. PROPIEDADES DE INVERSIÓN

Según el nuevo marco normativo expedido por la Contaduría General de la Nación mediante Resolución 414-2014, las propiedades de inversión son aquellos activos representados en terrenos y edificaciones que se tengan para generar rentas, plusvalías o ambas.

El Instituto posee la titularidad o derecho de dominio del valor total de las propiedades de inversión, por lo tanto, al 31 de marzo de 2021 no hay ninguna restricción. Estos bienes fueron recibidos en dación de pagos por obligaciones crediticias; y trasladamos el valor del terreno propiedad del IFC ubicado en el barrio SanMartin-Yopal para su venta.

DESCRIPCION	2.020	2019
ü Obligación No.4113849 BLANCA PATRICIA PLAZAS con cédula 47.430.822 contabilización (CCCA 3049/2016 <u>\$81.615.478</u>). Bien raíz que se encuentra en el municipio de Hato Corozal, Matricula N° 475-23566	61.415.000	81.615.478
ü Obligación No.4106000 BERNABE ORTIZ VELANDIA cédula 74852659 contabilización (CCCA3309-2016 <u>\$12.196.800</u> . Paz de Ariporo. Con matricula inmobiliaria 475-7809. Calle 18 N° 7-39	71.145.000	12.196.800
ü Obligación No.4111269 ANGI ALEXANDRA FORERO CUBIDES cédula 1.115.858.373 contabilización (CCCA5777-22-06-2018) <u>\$39.284.020</u> deudas de FESCA. Tres lotes con Matricula inmobiliaria 475-27069; Lote 13 Mza D- Paz de Ariporo	60.006.000	39.284.020
Obligación No.4109282 OSCAR FREDY CUBIDES cédula 7.366.147 (CCCA 5776-22-06-2018) <u>\$36.486.232</u> . Con Matricula Inmobiliaria N° 475-27070,Lote 14 Mza D-Paz de Ariporo	60.002.000	36.486.232
Obligacion 4111269-4109282 Lote con Matricula inmobiliaria 475-27071; Lote 15 Mza D Paz de Ariporo	60.000.000	-
Obligación No.4106872 SANDRA PATRICIA MENDEZ BARRERA cédula 47.437.825 contabilización (CCCA 7407-2019) <u>\$17.136.000</u> , adjudicación proceso ejecutivo 475-15596 PAZ DE ARIPORO	17.136.000	17.136.000
CEDULA CATASTRAL No. 850010101000000420002000000000, MATRICULA INMOBILIARIA: 470 - 22535, ESCRITURA No: ESCRITURA PÚBLICA No. 1188 de 27 de abril de 2017, DIRRECCION: CARRERA 20 No 5 - 55/59 B/San Martin Yopal	555.633.810	-
	885.337.810	186.718.530

NOTA 14. ACTIVOS INTANGIBLES

	SISTEMA DE GESTIÓN DE CALIDAD	INFORME	CODIGO : RGD00-06
	PROCESO GESTIÓN DOCUMENTAL		FECHA DE APROBACIÓN:08/08/2013
			VERSIÓN:01

CONCEPTO	2021	2020	VARIACIÓN
INTANGIBLES	1.429.944.693,86	1.395.309.981,86	34.634.712,00
Licencias	174.149.701,86	163.558.701,86	10.591.000,00
Software	1.255.794.992,00	1.231.751.280,00	24.043.712,00

14.1 Licencias; Corresponde a la adquisición de licencias que nos permite operar los software adquiridos para la operatividad del IFC (IAS; página web; Callcenter; antivirus; perpetua Anywhere)

14.2 Software; El valor relevante en software corresponde al financiero IAS que se adquirió en 2013 para consolidar e integrar la información financiera del IFC el cual ha tenido unas mejoras y en la actualidad tiene un costo de \$1.050.158.560.


NOTA 16. OTROS DERECHOS Y GARANTIAS

16.1 Recursos entregados en administración

El Instituto administra recursos que se unen con municipios para otorgar créditos a usuarios de la región, al cierre de 2020 se liquidaron 4 de esos convenios; del resultado de estas liquidaciones con los municipios, la propuesta es que el IFC administre la cartera resultado de la liquidación. Se hace necesario culminar con este proceso de contrato para administrar la cartera. (Maní; Paz de Ariporo; Trinidad).

CONVENIO	TOTAL ACTIVOS	BANCOS	CARTERA	APORTES IFC	APORTES MUNIPIO
Orocue	839.683.507,88	471.260.542,38	581.417.365,00	650.516.481,66	172.922.102,72
San Luis de P.	2.353.090.941,11	1.301.291.835,94	1.094.844.922,00	1.362.126.447,71	454.042.149,24
Yopal	5.580.871.361,46	2.129.836.793,80	3.395.704.614,37	2.590.000.000,00	1.360.841.326,00
Villanueva	1.004.345.663,00	735.723.041,00	265.879.455,00	700.000.000,00	200.000.000,00
Total	9.777.991.473,45	4.638.112.213,12	5.337.846.356,37	5.302.642.929,37	2.187.805.577,96

NOTA 21. CUENTAS POR PAGAR

 <small>INSTITUTO FINANCIERO DE OCA-SALÍ</small>	SISTEMA DE GESTIÓN DE CALIDAD	INFORME	CODIGO : RGD00-06
	PROCESO GESTIÓN DOCUMENTAL		FECHA DE APROBACIÓN:08/08/2013
			VERSIÓN:01

Con un 15% el nivel de endeudamiento, significa un bajo riesgo financiero para la entidad producto del escaso endeudamiento con terceros; del total de cuentas por pagar \$9.182.727.525 se clasifica en corriente un valor de \$1.837.330.331 y como no corriente la suma de \$7.345.397.194

CONCEPTO	2021	2020	VR. VARIACION
CUENTAS POR PAGAR	9.182.727.524,64	8.773.742.801,00	408.984.723,64
Adquisición de bienes y servicios	111.831.224,55	100.952.416,00	10.878.808,55
Recursos a favor de terceros	7.360.239.392,99	6.936.631.046,00	423.608.346,99
Descuentos de nomina	14.842.199,00	21.984.748,00	-7.142.549,00
Retención en la fuente	16.833.581,00	11.016.066,00	5.817.515,00
Impuestos al valor agregado	1.555.174,00	935.397,00	619.777,00
Otras cuentas por pagar	1.677.425.953,10	1.702.223.128,00	-24.797.174,90

21.1 Adquisición de bienes y servicios nacionales

Corresponde a las cuentas por pagar que quedaron causadas a 31-03-2021 para ser pagadas al mes siguiente por un periodo de corto plazo \$111.831.224.55

21.2 Recursos a favor de terceros

CONCEPTO	2021	2020	VR. VARIACION
RECURSOS A FAVOR DE TERCEROS	7.360.239.392,99	6.936.631.046,19	423.608.346,80
Cobro de cartera de terceros (1)	629.790.070,00	71.133.465,00	558.656.605,00
Seguros sobre préstamos (2)	1.006.287.535,97	1.150.882.885,48	-144.595.349,51
Recaudos por clasificar (3)	4.343.108.754,67	4.287.700.667,18	55.408.087,49
Recaudos a favor del concedente (4)	1.381.053.032,35	1.426.914.028,53	-45.860.996,18

(1) Con un 9% tenemos la contrapartida de la cartera en administración y su recaudo pendiente de trasladar a los municipios (Mani, Paz de Ariporo; Trinidad) del cual se espera el acto administrativo con instrucciones para la transferencia.

(2) Seguros sobre préstamos 14% recaudo que se realiza con el fin de adquirir pólizas mensualmente que proteja la cartera de siniestros.

(3) El valor relevante de este rubro corresponde a recaudos por clasificar el 59% son consignaciones realizadas en cuentas financieras del Instituto y que en su mayoría son consignaciones resultado del Decreto 223-2015 Liquidación ICETEX que por situaciones operativas no se han aplicado a cartera siendo el 97% su participación (\$4.196.887.025.31)

	SISTEMA DE GESTIÓN DE CALIDAD	INFORME	CODIGO : RGD00-06
	PROCESO GESTIÓN DOCUMENTAL		FECHA DE APROBACIÓN: 08/08/2013
			VERSIÓN: 01

(4) seguidamente tenemos el recaudo a favor de concedente 19%; un saldo de \$164.968.620 contrapartida de una cuenta por cobrar al Ministerio de Agricultura en la ejecución de un contrato de incentivos forestales numero 20070240 por valor de \$983.838.237 se encuentra en proceso jurídico; también tenemos el recaudo de proyectos de reforestación, palma de aceite, recursos que se tienen hasta obtener el 100% y así proceder a la liquidación;

21.3 Descuentos de nomina

Corresponde a descuentos como libranzas en nómina de marzo que serán girados en el siguiente mes.

21.4 Retención en la fuente; impuestos al valor agregado

Las retenciones aplicadas durante el mes de marzo que serán declaradas y pagadas al siguiente mes; y el iva aplicado en la venta de servicios facturados por el IFC. (Mar).

21.5 Otras cuentas por pagar

Corresponde a un cruce de fondos que se concilia y se realiza traslados mes a mes, esto debido a que entran recursos a cuentas diferentes a la del origen de cada convenio.

NOTA 22. BENEFICIOS A LOS EMPLEADOS

Son los beneficios a los empleados a corto plazo que se causan y se pagan a medida que van cumpliendo con el derecho para adquirir el pago. Es de resaltar que la institución se encuentra al día con los pagos a seguridad social como en las prestaciones sociales; la institución no tiene pasivo pensional con terceros.

CONCEPTO	2021	2020	VR. VARIACION
BENEFICIOS A LOS EMPLEADOS	410.261.123,38	348.113.804,82	62.147.318,56
Nomina por pagar	0,00	189.000,00	-189.000,00
Cesantias	52.066.085,00	50.363.723,00	1.702.362,00
Intereses sobre cesantía	1.548.283,00	1.508.066,00	40.217,00
Vacaciones	0,00	10.599.460,00	-10.599.460,00
Prima de vacaciones	124.116.196,00	80.390.932,00	43.725.264,00
Prima de servicios	88.035.637,00	78.002.645,00	10.032.992,00
Prima de navidad	50.798.765,00	48.645.358,00	2.153.407,00
Bonificaciones	93.696.157,38	78.414.620,82	15.281.536,56

	SISTEMA DE GESTIÓN DE CALIDAD	INFORME	CODIGO : RGD00-06
	PROCESO GESTIÓN DOCUMENTAL		FECHA DE APROBACIÓN:08/08/2013
			VERSIÓN:01

NOTA 23. PROVISIONES

Para el cálculo del valor de estas provisiones se tuvo en cuenta la información suministrada por los abogados externos sobre las demandas en contra del Instituto y sobre las cuales existe la posibilidad de la salida de recursos económicos, por existir fallos en contra en segunda instancia o indicios de pérdidas de los casos en la jurisdicción legal.

A continuación, se presenta la conciliación del valor de las provisiones comparativas entre el mismo periodo del año 2021 y 2020

CONCEPTO	2021	2020	VR VARIACION
PROVISIONES	1.200.379.746,00	200.379.746,00	1.000.000.000,00
LITIGIOS Y DEMANDAS	1.200.379.746,00	200.379.746,00	1.000.000.000,00
Civiles 1	200.379.746,00	200.379.746,00	0
Laborales 2	1.000.000.000,00	0	1.000.000.000,00

23.1 Civiles

Se efectuó una provisión contable y presupuestal por proceso entablado por la firma Recuperaciones Asesorías y Servicios Financieros S.A.S., resultado del contrato 227-2015 para administrar la cartera descrita en el Decreto Departamental 0223-27-10-2015.

23.2 Laborales

Se provisiona una posible pérdida de proceso laboral ante la Corte Suprema de Justicia Bogotá, a una exfuncionaria que se desempeñó en la oficina de Jurídica.

NOTA 24. OTROS PASIVOS

Dentro de sus negocios el Instituto opera convenios y contratos, realizando la administración de recursos de acuerdo a su objeto contractual, como valor relevante tenemos el contrato interadministrativo número 2113-2012 con la Gobernación de Casanare, recursos que fueron devueltos a la Gobernación en el mes de enero 2021; también tenemos los recursos para la operación de los fondos municipales incluyendo los aportes del IFC, que para el presente corte 31-03-2021 hubo una reducción debido a la liquidación de 4 fondos municipales. Así de esta forma disminuye nuestro pasivo.


	SISTEMA DE GESTIÓN DE CALIDAD	INFORME	CODIGO : RGD00-06
	PROCESO GESTIÓN DOCUMENTAL		FECHA DE APROBACIÓN:08/08/2013
			VERSIÓN:01

CONCEPTO	2021	2020	VR VARIACION
RECURSOS RECIBIDOS EN ADMN	15.382.471.688,91	27.146.481.846,47	-11.764.010.157,56
Convenio 001-002 IFATA	13.665.465,00	13.616.635,00	48.830,00
Contra Inter 110-09 IFC-SLUP	163.699.466,50	163.679.400,33	20.066,17
Res 528-13 Creditos FESCA	57.660.440,00	25.299.465,00	32.360.975,00
Res 069-14 Creditos FESCA	69.999,10	68.131,00	1.868,10
Conv Cooperacion 0133-11FEMANI	342.049.683,58	366.478.156,58	-24.428.473,00
Conv Cooperacion 0134-11FESLP	264.100.744,42	255.587.446,42	8.513.298,00
Contr Inter 2113-12 Gobernacion	3.887.932.308,15	12.034.524.537,14	-8.146.592.228,99
Contr Inter 2165-10 Gobernacion	223.167.832,51	223.114.912,51	52.920,00
Conv inter 343-15 Mani-Alianza	14.751.759,10	14.693.719,00	58.040,10
Conv inter 2341-17-Gobernacion	718.770.978,00	701.190.877,00	17.580.101,00
Conv inter 282-18 Monterrey-Alianza	72.013.180,10	70.251.844,00	1.761.336,10
Conv inter 534-18 Aguazul-Alianza	10.889.813,00	10.878.147,00	11.666,00
FONDOS MUNICIPALES	9.613.700.019,45	13.267.098.575,49	-3.653.398.556,04

NOTA 26 CUENTAS DE ORDEN

Cuentas de Orden se contabilizan aquellos bienes y derechos que no afectan la situación económica ni financiera del Instituto, pero que pueden llegar afectarlo y que por alguna eventualidad se encuentran temporalmente bajo su manejo a la fecha del presente balance.

CONCEPTO	2021	2020	VR VARIACION
26.1 CUENTAS DE ORDEN DEUDORAS	54.327.132.582,32	46.414.366.661,76	7.912.765.920,56
ACTIVOS CONTINGENTES	39.314.994.461,12	30.880.119.585,56	8.434.874.875,56
LITIGIOS Y MECANISMOS ALTERNATIVOS (1)	4.320.660.407,56	2.273.135.156,06	2.047.525.251,50
Civiles	1.867.101.260,00	208.965.378,50	1.658.135.881,50
Penal	2.064.169.777,56	0,00	2.064.169.777,56
Administrativas	389.389.370,00	2.064.169.777,56	-1.674.780.407,56
Intereses de Mora (2)	34.994.334.053,56	28.606.984.429,50	6.387.349.624,06
DEUDORAS DE CONTROL	15.012.138.121,20	15.534.247.076,20	-522.108.955,00
Pagares (3)	15.012.138.121,20	15.534.247.076,20	-522.108.955,00

	SISTEMA DE GESTIÓN DE CALIDAD	INFORME	CODIGO : RGD00-06
	PROCESO GESTIÓN DOCUMENTAL		FECHA DE APROBACIÓN:08/08/2013
			VERSIÓN:01


- (1) Litigios y mecanismos alternativos de solución de conflictos; se origina las demandas interpuestas por la institución, en espera que surta efecto con mecanismos y alternativas de solución de conflictos; información suministrada por la oficina de Jurídica a través del formato RGJ06-03
- (2) Intereses de Mora; proceso de causación de la cartera con vencimiento superior a 90 días.
- (3) Pagares; Corresponde al castigo de cartera; cartera que continúa su proceso de cobro jurídico (capital, intereses, otros deudores, seguro de vida)

CONCEPTO	2021	2020	VR-VARIACION
26.2 CUENTAS DE ORDEN ACREEDORAS	49.713.118.194,36	42.791.429.086,00	9.867.749.926,00
LITIGIOS Y MECANISMOS ALTERNATIVOS DE SOLUCION (1)	19.539.935.097,36	12.618.245.989,00	9.867.749.926,00
Civiles	898.487.053,36	156.764.446,00	-50.000.002,00
Laborales	210.270.476,00	152.816.347,00	57.454.129,00
Administrativo	17.683.910.701,00	5.447.829.173,00	13.078.076.955,00
Otros litigios y mecanismos alternativos	0,00	6.113.569.156,00	-3.217.781.156,00
Otras responsabilidades contingentes (2)	747.266.867,00	747.266.867,00	0
ACREEDORAS DE CONTROL	30.173.183.097,00	30.173.183.097,00	0
Bienes recibidos en Custodia (3)	30.173.183.097,00	30.173.183.097,00	0

- (1) Procesos civiles, laborales y administrativos y otros litigios y mecanismos alternativos de solución en contra de la institución, en espera que surta efecto con mecanismos y alternativas de solución de conflictos.
- (2) Otras responsabilidades contingentes; corresponde a dos convenios firmados con IFATA-Tauramena con el objeto de aunar recursos financieros y técnicos por parte de IFATA y el IFC, a fin de realizar apoyo al sector forestal, empresarial y comercial maderera en el municipio de Tauramena, mediante el establecimientos de hectáreas de especies forestales comerciales.
- (3) Bienes recibidos en custodia, se contabilizan aquellas hipotecas recibidas como garantía en la operación de créditos de cartera.

NOTA 27. PATRIMONIO

El patrimonio está compuesto por los aportes otorgados por el Departamento de Casanare para la operatividad de su objeto el cual inicio actividades el 01-03-1994; también hace parte los resultados

	SISTEMA DE GESTIÓN DE CALIDAD	INFORME	CODIGO : RGD00-06
	PROCESO GESTIÓN DOCUMENTAL		FECHA DE APROBACIÓN:08/08/2013
			VERSIÓN:01

de ejercicios anteriores y el resultado del impacto patrimonial en la aplicabilidad del Marco Normativo para Empresas que no Cotizan en el Mercado de Valores y que no Captan ni Administran Ahorro del Público.

CONCEPTO	2021	2020	VR.VARIACION
PATRIMONIO	151.809.016.209,56	151.497.870.528,40	311.145.681,16
Capital fiscal	152.360.137.487,90	147.097.618.778,40	5.262.518.709,50
Superavit por valorización	2.775.546.842,00	3.611.898.208,00	-836.351.366,00
Resultado del ejercicio	-551.121.278,34	788.353.542,00	-1.339.474.820,34

El patrimonio se consolida con IFC, FESCA, compuesto por el Capital Fiscal y el resultado del ejercicio, obtenido como consecuencia de las operaciones realizadas entre el 1 de enero al 31 de marzo de 2021, desarrollando las funciones de cometido estatal, el cual arroja una pérdida acumulada contable de \$551.121.278; pérdida que se debe a que en este periodo se incrementó el índice de morosidad pasando de diciembre en 31% a 33% a marzo, esto hace que el porcentaje de deterioro incremente teniendo en cuenta que la causación de intereses se suspenden después de 90 días de vencida y deja de afectar nuestro estado de resultado para ser contabilizados en cuentas de orden.

ESTADO DE SITUACION FINANCIERA	CONSOLIDADO	CONSOLIDADO	IFC	F. M/PALES	EDUCACION(FES CA,FEMA,FESAN L,ICETEX)
	2020(MAR)	2021(MAR)			
CAPITAL FISCA	147.097.618.779	149.584.590.646	64.217.026.777	0	85.367.563.869
Superavit por valorización	3.611.898.208	2.775.546.842	2.671.309.094		104.237.748
RESULTADO DEL EJERCC	569.010.050	-551.121.278	-30.863.891	-34.690.142	-485.567.246
TOTAL PATRIMONIO	151.278.527.037	151.809.016.210	66.857.471.980	-34.690.142	84.986.234.371

NOTA 28. INGRESO

Los ingresos corresponden básicamente al desarrollo de la actividad principal del Instituto, la cual es la prestación de servicios financieros de colocación de créditos (Interés corriente y de mora); intereses sobre depósitos en entidades financieras; las comisiones sobre administración de cartera; recuperación de la cartera improductiva; venta de servicios como costos colocación del crédito, certificados.

	SISTEMA DE GESTIÓN DE CALIDAD	INFORME	CODIGO : RGD00-06
	PROCESO GESTIÓN DOCUMENTAL		FECHA DE APROBACIÓN:08/08/2013
			VERSIÓN:01

CONCEPTO	2021	2020	VARIACIÓN
OTROS INGRESOS	2.625.752.408	3.140.761.877	-515.009.469
Intereses sobre depósitos en instituciones financiera (1)	33.872.503	54.866.836	-20.994.333
Intereses de fondos de usos restringido (2)	104.747.987	251.215.462	-146.467.476
Rendimientos efectivo de préstamos (3)	1.609.179.976	1.775.943.127	-166.763.151
Comisiones (4)	463.702.471	405.648.404	58.054.067
Intereses de Mora (5)	262.071.113	315.627.565	-53.556.452
Ganancia por la recuperación cartera improductiva (6)	4.590.240	97.978.649	-93.388.409
Otros ingresos financieros (7)	13.664.326	14.164.659	-500.333
Ingresos diversos (8)	70.072.668	225.317.175	-155.244.507
Reversión de las perdidas por deterioro (9)	63.851.124	0	63.851.124

28.1 Otros ingresos

(1) Intereses sobre depósitos en instituciones financiera; corresponde a los rendimientos generados en las diferentes cuentas financieras de ahorro.

(2) Intereses de fondos de uso restringido; Son rendimientos en cuentas financieras de ahorro de cuentas como las de Educación, Fondos municipales.


(3) Rendimientos efectivos de préstamos; corresponde a la causación de intereses pactados que se realiza mes a mes sobre los saldos de cartera, hasta 90 días de vencidas

(4) Comisiones; es un recaudo como compensación por la administración de cartera de los fondos municipales y FESCA.

(5) Intereses de Mora; Causación de los intereses contables en obligaciones de cartera vencidas hasta 90 días cartera de consumo, hasta 180 días de mora para créditos comerciales.

(6) Ganancias por la recuperación de cartera improductiva; Corresponde a la recuperación de cartera castigada.

(7) Otros ingresos financieros; se encuentran contabilizados la venta de servicios los cuales se encuentran gravados con el iva, (costo colocación de crédito; consulta y reporte centrales de riesgo; estudio de títulos y elaboración de minuta; certificaciones).

	SISTEMA DE GESTIÓN DE CALIDAD	INFORME	CODIGO : RGD00-06
	PROCESO GESTIÓN DOCUMENTAL		FECHA DE APROBACIÓN:08/08/2013
			VERSIÓN:01

(8)Ingresos diversos; contabilizamos el cobro pre jurídico que corresponde al 5% y se aplica a las obligaciones entre 61 a los 120 días en mora; también tenemos el resultado de los fondos municipales liquidados.

(9)Reversión de las pérdidas por deterioro; corresponde a un mayor valor depreciado en propiedad planta y equipo (equipos de comunicación y computación)

NOTA 29.GASTOS

Contempla los gastos originados en el desarrollo de la operación principal como también los asociados con la actividad, generando una salida de dinero y se clasifican en:

CONCEPTO	2021	2020	VR VARIACION
GASTOS	3.176.873.685,99	2.352.408.334,32	824.465.351,67
De administración	668.720.484,63	682.396.712,00	-13.676.227,37
De ventas	918.262.611,74	770.644.474,00	147.618.137,74
Deterioro, depreciaciones, amortizaciones y provisiones	1.542.622.595,71	898.750.287,40	643.872.308,31
Otros gastos	47.267.993,91	616.860,92	46.651.132,99

29.1 Gastos de administración y Ventas

Corresponden a las erogaciones realizadas en pago de personal y sus prestaciones como los aportes patronales, los gastos generales corresponde a servicios públicos, mantenimientos, servicios de aseo y cafetería, servicio de vigilancia, servicios de informática, adquisición de seguros, honorarios, comisiones; impuestos contribuciones y tasas (impuesto predial de los bienes raíces de propiedad del IFC).

	SISTEMA DE GESTIÓN DE CALIDAD	INFORME	CODIGO : RGD00-06
	PROCESO GESTIÓN DOCUMENTAL		FECHA DE APROBACIÓN:08/08/2013
			VERSIÓN:01

CONCEPTO	2021	2020	VR VARIACION
GASTOS	1.586.983.096,37	1.453.041.186,00	133.941.910,37
DE ADMINISTRACION	668.720.484,63	682.396.712,00	-13.676.227,37
Sueldos y salarios	350.386.957,00	373.720.303,00	-23.333.346,00
Contribuciones imputadas	10.714.993,00	38.991.779,00	-28.276.786,00
Contribuciones efectivas	88.754.510,00	91.318.696,00	-2.564.186,00
Aportes sobre la nomina	17.580.000,00	18.802.400,00	-1.222.400,00
Prestaciones sociales	96.691.444,00	103.965.377,00	-7.273.933,00
Gastos de Personal Diversos	6.375.164,00	5.785.014,00	590.150,00
Generales	98.217.416,63	49.813.143,00	48.404.273,63
DE VENTAS	918.262.611,74	770.644.474,00	147.618.137,74
Sueldos y salarios	214.567.800,00	197.872.786,00	16.695.014,00
Contribuciones imputadas	2.030.338,00	2.786.259,00	-755.921,00
Contribuciones efectivas	56.915.157,00	56.530.995,00	384.162,00
Aportes sobre la nomina	11.199.100,00	11.299.200,00	-100.100,00
Prestaciones sociales	70.639.505,00	69.579.359,00	1.060.146,00
Generales	561.549.091,74	432.575.875,00	128.973.216,74
Gastos de Personal Diversos	1.361.620,00	0,00	1.361.620,00


29.2 Deterioro, Depreciación, Amortización, Provisión.

A 31 de marzo el saldo de esta cuenta comprende:

CONCEPTO	2021	2020	VR VARIACION
DETERIORO, DEPRECIACION, AMORTIZACIONES Y PROVISIONES	1.542.622.595,71	898.750.287,40	643.872.308,31
Deterioro de préstamos por cobrar	819.746.074,00	734.870.103,00	84.875.971,00
Depreciación	103.883.514,94	145.543.023,01	-41.659.508,07
Amortización	18.993.006,77	18.337.161,39	655.845,38
Provisión litigios y demandas	600.000.000,00	0,00	600.000.000,00

El deterioro de la cartera corresponde a partidas destinadas para absorber las perdidas esperadas derivadas de la exposición crediticia de la entidad, y se calculan mediante la metodología desarrollada en el Manual de cartera, cuyo fin es subsanar los eventos de incumplimiento a los cuales se ve expuesto el Instituto

29.4 Provisión litigios y demandas


	SISTEMA DE GESTIÓN DE CALIDAD	INFORME	CODIGO : RGD00-06
	PROCESO GESTIÓN DOCUMENTAL		FECHA DE APROBACIÓN:08/08/2013
			VERSIÓN:01

Corresponde a la causación por procesos jurídicos que pueden significar una salida de dinero para el IFC.

Se provisiona una posible pérdida de proceso laboral ante la Corte Suprema de Justicia Bogotá, de una exfuncionaria que se desempeñó en la oficina de Jurídica

Anexo:

Formato: ESTADO DE SITUACION FINANCIERA (RGF07-03)
ESTADO DE RESULTADO INTEGRAN (RGF07-04)
CERTIFICACION ESTADOS FINANCIEROS (RGD00-11)

	SISTEMA DE GESTIÓN DE CALIDAD	CERTIFICACION	CODIGO : RGD00-11
	PROCESO GESTIÓN DOCUMENTAL		FECHA DE APROBACIÓN: 22/05/2014
			VERSIÓN:01

Los suscritos BRAULIO CASTELBLANCO VARGAS, Representante legal; LOREN CATALINA BARRERA OJEDA, Subgerente Administrativa y Financiera y ROSS MARY MORENO GARCIA, profesional universitaria con funciones de contadora del Instituto Financiero de Casanare, en ejercicio de las facultades legales que les confieren las leyes 298 de 1996 y 43 de 1990; en cumplimiento de lo estipulado en las Resoluciones 706 y 182 de 2016 expedidas por la Contaduría General de la Nación.

CERTIFICAN

Que los saldos de los estados financieros revelan los hechos, transacciones y operaciones realizados por el IFC con corte a 31 de marzo de 2021, fueron tomados de los libros de contabilidad generados por el sistema financiero IAS del IFC y estos se elaboran conforme a lo señalado en el marco normativo para empresas que no cotizan en el mercado de valores, y que no captan ni administran ahorro del público, adoptado mediante Acuerdo de Junta Directiva No. 008-2020 versión 2 y las Resolución 414-2014; Resolución 625-2018 y Resolución 426-2019 de la CGN.

Que en los estados contables básicos del IFC con corte a 31 de marzo de 2021, revelan el valor total de: activos, pasivos, patrimonio, ingresos, gastos y cuentas de orden, reportados en el libro mayor emitido por el sistema financiero IAS para el IFC.

Que los activos representan un potencial de servicios y a la vez los pasivos representan hechos pasados que implican salida de recursos, en desarrollo de las funciones de cometido de la empresa IFC.

Yopal, a los veintitrés (23) días del mes de abril de 2021.


BRAULIO CASTELBLANCO VARGAS
 Representante Legal


ROSS MARY MORENO GARCIA
 TP No. 94419-T
 Contador Público


LOREN CATALINA BARRERA OJEDA
 Subgerente Administrativa y Financiera