

	SISTEMA DE GESTIÓN DE CALIDAD	CERTIFICACION	CODIGO : RGD00-11
	PROCESO GESTIÓN DOCUMENTAL		FECHA DE APROBACIÓN: 22/05/2014
			VERSIÓN:01

Los suscritos EDWIN RICARDO JIMENEZ CAICEDO, Representante legal; SANDRA PATRICIA RINCON SERRANO, Subgerente Administrativa y Financiera y ROSS MARY MORENO GARCIA, profesional universitaria con funciones de contadora del Instituto Financiero de Casanare, en ejercicio de las facultades legales que les confieren las leyes 298 de 1996 y 43 de 1990; en cumplimiento de lo estipulado en las Resoluciones 706 y 182 de 2016 expedidas por la Contaduría General de la Nación.


CERTIFICAN

Que los saldos de los estados financieros revelan los hechos, transacciones y operaciones realizados por el IFC con corte a 29 de febrero de 2020, fueron tomados de los libros de contabilidad generados por el sistema financiero IAS del IFC y estos se elaboran conforme a los señalado en el marco normativo para empresas que no cotizan en el mercado de valores, y que no captan ni administras ahorro del público, adoptado mediante resolución 414-2014 de la CGN.


Que en los estados contables básicos del IFC con corte a 29 de febrero de 2020, revelan el valor total de: activos, pasivos, patrimonio, ingresos, gastos y cuentas de orden, reportados en el libro mayor emitido por el sistema financiero IAS a 29 de febrero de 2020.

Que los activos representan un potencial de servicios y a la vez los pasivos representan hechos pasados que implican salida de recursos, en desarrollo de las funciones de cometido de la empresa IFC.

Yopal, tres (16) días del mes de abril de 2020.


EDWIN RICARDO JIMENEZ CAICEDO
Representante Legal


SANDRA PATRICIA RINCON SERRANO
Subgerente Administrativo y Financiero


ROSS MARY MORENO GARCIA
TP No. 94419-T
Contador Público



ESTACIÓN DE CALIDAD
PROCESO FINANCIERA

ESTADO DE
SITUACION
FINANCIERA

CODIGO : RGF07-03

10/07/2015

VERSIÓN:01

ACTIVO	Período 29/02/2020	Período 29/02/2019	VARIACION	%
ACTIVO CORRIENTE				
Efectivo y equivalente al efectivo	50.149.946.760	53.684.552.122	3.534.605.362	-7%
Cuentas por cobrar	1.695.264.759	371.873.048	1.323.391.711	356%
Prestamos por cobrar	13.357.792.877	16.774.024.858	3.416.231.981	-20%
Total activos corrientes	65.203.004.396	70.830.450.028	5.627.445.632	-8%
ACTIVO NO CORRIENTE				
Cuentas por cobrar	22.023.537.075	22.717.417.356	693.880.280	-3%
Prestamos por cobrar netos	86.106.723.503	91.696.090.958	5.589.367.454	-6%
Propiedad, planta y equipoNota	6.351.919.999	6.073.033.645	278.886.354	5%
Otros activos	7.942.303.169	7.354.551.273	587.751.896	8%
Total Activo no corriente	122.424.483.747	127.841.093.232	5.416.609.485	-4%
TOTAL ACTIVO	187.627.488.142	198.671.543.260	11.044.055.117	-6%
PASIVOS				
PASIVOS CORRIENTES				
Cuentas por pagar	1.916.792.867	568.390.363	1.348.402.504	237%
Beneficios a los empleados	296.345.692	302.686.808	6.341.116	-2%
Total pasivos corrientes	2.213.138.559	871.077.171	1.342.061.388	154%
PASIVOS NO CORRIENTES				
Cuentas por pagar	6.801.350.763	4.361.948.061	2.439.402.702	56%
Otros pasivos	27.334.471.783	41.999.155.114	14.664.683.331	-35%
Total Pasivo no corriente	34.135.822.546	46.361.103.175	12.225.280.629	-26%
TOTAL PASIVO	36.348.961.105	47.232.180.346	10.883.219.241	-23%
PATRIMONIO				
Capital fiscal	150.709.516.986	151.264.992.898	555.475.912	0%
Resultados del ejercicio	569.010.051	174.370.015	394.640.036	226%
TOTAL PATRIMONIO	151.278.527.038	151.439.362.914	160.835.876	0%
TOTAL PASIVO MAS PATRIMONIO	187.627.488.142	198.671.543.260	11.044.055.117	-6%
CUENTAS DE ORDEN DEUDORAS	45.806.316.978	39.774.098.133	6.032.218.845	15%
CUENTAS DE ORDEN ACREEDORAS	42.791.429.086	35.506.469.737	7.284.959.349	21%

EDWIN RICARDO JIMENEZ CAICEDO

Gerente


SANDRA PATRICIA RINCON SERRANO

Subgerente Administrativo y Financiero


ROSS MARY MORENO GARCIA

Profesional del área contable


TP No.94419-T

	DE GESTIÓN DE CALIDAD	ESTADO DE RESULTADO INTEGRAL	CODIGO : RGF07-04
	PROCESO FINANCIERA		FECHA DE APROBACIÓN: 10/07/2015
			VERSIÓN:01

Cuentas	Periodo		RELATIVA	%
	29/02/2020	29-02-2019		
INGRESOS OPERACIONALES	2.049.830.616	1.375.934.077	673.896.539	49%
Financieros	2.049.830.616	1.375.934.077	673.896.539	49%
GASTOS DE ADMINISTRACION Y OPERACIÓN	890.593.518	646.358.590	244.234.928	38%
De administración	407.030.273	434.275.741	-27.245.468	-6%
Sueldos y Salarios	235.995.783	237.859.523	-1.863.740	-1%
Contribuciones imputadas	31.997.974	496.870	31.501.104	0%
Contribuciones efectivas	57.982.141	59.533.719	-1.551.578	-3%
Aportes sobre la nómina	11.237.700	11.608.200	-370.500	-3%
Prestaciones sociales	59.816.081	63.715.066	-3.898.985	-6%
Gastos de Personal Diversos	0	31.936.975	-31.936.975	-100%
Generales	10.000.594	13.761.521	-3.760.927	-27%
Impuestos, contribuciones y tasas		15.363.867		
DE VENTAS	483.563.245	212.082.849	271.480.396	128%
Sueldos y Salarios	126.610.886	105.489.103	21.121.783	20%
Contribuciones imputadas	0	1.120.958	-1.120.958	0%
Contribuciones efectivas	35.764.337	28.686.911	7.077.426	25%
Aportes sobre la nómina	7.179.700	5.420.900	1.758.800	32%
Prestaciones sociales	41.402.394	31.811.156	9.591.238	30%
Generales	272.605.928	39.553.821	233.052.107	589%
Deterioro, depreciaciones y amortizaciones	808.759.044	589.750.239	219.008.805	37%
Depreciación de propiedad planta y equipo	97.205.557	0	97.205.557	0%
Amortización de intangibles	12.638.782	0	12.638.782	0%
Deterioro de Prestamos por cobrar	698.914.705	589.750.239	109.164.466	19%
EXCEDENTE(DÉFICIT) OPERACIONAL	350.478.054	139.825.248	210.652.806	151%
OTROS INGRESOS	218.777.189	42.231.184	176.546.005	418%
Ingresos diversos	218.777.189	42.231.184	176.546.005	418%
OTROS GASTOS	245.192	7.686.417	-7.441.225	-97%
Comisiones y otros gastos bancarios	207.275	1.199.049	-991.774	-83%
Gastos diversos	37.917	6.487.368	-6.449.451	-1%
RESULTADO CONTABLE	569.010.051	174.370.015	394.640.036	226%
(+)Deterioro, Depreciacion, Amortizacion	808.759.044	589.750.239	219.008.805	37%
(+)Otros gastos	245.192	7.686.417	-7.441.225	-97%
(-)Otros ingresos	-218.777.189	-42.231.184	-176.546.005	418%
RESULTADO DEL EJERCICIO	1.159.237.098	729.575.487	429.661.611	59%


EDWIN RICARDO JIMENEZ CAICEDO
 Gerente


SANDRA PATRICIA RINCON SERRANO
 Subgerente Administrativo y Financiero


ROSS MARY MORENO GARCIA
 Profesional del area contable
 TP No.94419-T

ESTADO DE SITUACION FINANCIERA	CONSOLIDADO 2019(FEB)	CONSOLIDADO 2020(FEB)	IFC	F. M/PALES	EDUCACION(FESC
					A,FEMA,FESANL,IC ETEX)
EFFECTIVO	53.684.552.122	50.149.946.760	17.401.705.568	4.753.049.617	27.995.191.575
CUENTAS Y PRESTAMOS POR COBRAR	131.559.406.219	123.183.318.215	54.659.673.182	8.984.605.215	59.539.039.818
Cuentas por cobrar	23.089.290.404	23.718.801.834	22.258.758.593	1.363.010.050	97.033.191
Crédito Cartera	104.692.876.203	99.418.929.004	33.746.696.540	6.865.912.144	58.806.320.320
Interés del crédito	6.522.848.239	8.945.824.669	6.772.414.171	950.345.060	1.223.065.438
Deudas Difícil Cobro	28.108.643.283	32.904.529.626	19.165.901.920	2.417.394.884	11.321.232.822
Provisiones	-30.854.251.910	-41.804.766.918	-27.284.098.042	-2.612.056.923	-11.908.611.953
PROPIEDAD PLANTA EQ	6.073.033.645	6.351.919.999	6.261.673.335	0	90.246.664
OTROS ACTIVOS	7.354.551.273	7.942.303.169	7.866.532.917	0	75.770.252
TOTAL ACTIVO	198.671.543.260	187.627.488.142	86.189.585.002	13.737.654.832	87.700.248.308
CUENTAS POR PAGAR	4.930.338.424	8.718.143.630	3.412.666.862	287.318.520	5.018.158.249
BENEFICIO A EMPLEADO	302.686.808	296.345.692	296.345.692	0	0
OTROS PASIVOS	41.999.155.114	27.334.471.783	13.224.074.799	13.267.098.575	843.298.408
TOTAL PASIVO	47.232.180.346	36.348.961.105	16.933.087.353	13.554.417.095	5.861.456.657
CAPITAL FISCA	147.653.094.690	147.097.618.778	65.358.196.720	0	81.739.422.058
SUPERAVIT POR VALOR	3.611.898.208	3.611.898.208	3.611.898.208	0	0
RESULTADO DEL EJERCC	174.370.015	569.010.051	286.402.721	183.237.737	99.369.594
TOTAL PATRIMONIO	151.439.362.914	151.278.527.038	69.256.497.649	183.237.737	81.838.791.652
PASIVO + PATRIMONIO	198.671.543.260	187.627.488.142	86.189.585.002	13.737.654.832	87.700.248.308
Participación	0	0	47%	7%	46%

ESTADO DE RESULTADO INTEGRAL	CONSOLIDADO 2019(FEB)	CONSOLIDADO 2020(FEB)	IFC	F. M/PALES	EDUCACION(FESC
					A,FEMA,FESANL,IC ETEX)
INGRESOS					
ING FINANCIEROS	1.375.934.077	2.049.830.616	1.239.877.582	246.180.407	563.772.627
ING DIVERSOS	42.231.184	218.777.189	211.731.155	2.391.298	4.654.736
TOTAL INGRESOS	1.418.165.262	2.268.607.805	1.451.608.737	248.571.705	568.427.363
GASTOS					
DE ADMINISTRACION	434.275.741	407.030.273	407.030.273	0	0
DE OPERACIÓN	212.082.849	483.563.245	217.710.041	64.930.461	200.922.743
PROVISION,DEPRECIACI	589.750.239	808.759.044	540.351.976	309.959	268.097.109
OTROS GASTOS	7.686.417	245.192	113.727	93.548	37.917
TOTAL GASTOS	1.243.795.246	1.699.597.754	1.165.206.017	65.333.968	469.057.769
RESULTADO DEL EJERCC	174.370.015	569.010.051	286.402.721	183.237.737	99.369.594

	SISTEMA DE GESTIÓN DE CALIDAD	CERTIFICACION	CODIGO : RGD00-11
	PROCESO GESTIÓN DOCUMENTAL		FECHA DE APROBACIÓN: 22/05/2014
			VERSIÓN:01

ACTA DE PUBLICACION DE ESTADOS FINANCIEROS

ROSS MARY MORENO GARCIA, PROFESIONAL UNIVERSITARIA CON FUNCIONES DE CONTADOR DEL INSTITUTO FINANCIERO DE CASANARE, EN CUMPLIMIENTO DEL NUMERAL 36, ARTICULO 34 DE LA LEY 734 DE 2002 ASI COMO EN LA RESOLUCION 182-2016 Y CONFORME A LO SEÑALADO EN EL MARCO NORMATIVO PARA EMPRESAS QUE NO COTIZAN EN EL MERCADO DE VALORES, Y QUE NO CAPTAN NI ADMINISTRAN AHORRO DEL PUBLICO ADOPTADO MEDIANTE RESOLUCION 414 DE 2014 EXPEDIDA POR LA CONTADURIA GENERAL DE LA NACION, PROCEDE A PUBLICAR EN LUGAR VISIBLE POR CINCO (5) DIAS EN LA PAGINA WEB, EL ESTADO DE SITUACION FINANCIERA A 29 DE FEBRERO DE 2020, EL ESTADO DE RESULTADO INTEGRAL POR EL PERIODO COMPRENDIDO DEL 1º DE ENERO AL 29 DE FEBRERO DE 2020 DE LA EMPRESA, HOY 16 DE ABRIL DE 2020.

ROSS MARY MORENO GARCIA
 Profesional Universitario con funciones de Contador del IFC
 TP No. 94419-T