	SISTEMA DE GESTIÓN DE CALIDAD	CERTIFICACION	CODIGO : RGD00-11
	PROCESO GESTIÓN DOCUMENTAL		FECHA DE APROBACIÓN: 22/05/2014
			VERSIÓN:01

Los suscritos EDWIN RICARDO JIMENEZ CAICEDO, Representante legal; SANDRA PATRICIA RINCON SERRANO, Subgerente Administrativa y Financiera y ROSS MARY MORENO GARCIA, profesional universitaria con funciones de contadora del Instituto Financiero de Casanare, en ejercicio de las facultades legales que les confieren las leyes 298 de 1996 y 43 de 1990; en cumplimiento de lo estipulado en las Resoluciones 706 y 182 de 2016 expedidas por la Contaduría General de la Nación.


CERTIFICAN

Que los saldos de los estados financieros revelan los hechos, transacciones y operaciones realizados por el IFC con corte a 31 de enero de 2020, fueron tomados de los libros de contabilidad generados por el sistema financiero IAS del IFC y estos se elaboran conforme a los señalado en el marco normativo para empresas que no cotizan en el mercado de valores, y que no captan ni administras ahorro del público, adoptado mediante resolución 414-2014 de la CGN.

Que en los estados contables básicos del IFC con corte a 31 de enero de 2020, revelan el valor total de: activos, pasivos, patrimonio, ingresos, gastos y cuentas de orden, reportados en el libro mayor emitido por el sistema financiero IAS a 31 de enero de 2020.

Que los activos representan un potencial de servicios y a la vez los pasivos representan hechos pasados que implican salida de recursos, en desarrollo de las funciones de cometido de la empresa IFC.


Yopal, tres (16) días del mes de abril de 2020.



EDWIN RICARDO JIMENEZ CAICEDO
Representante Legal



SANDRA PATRICIA RINCON SERRANO
Subgerente Administrativo y Financiero



ROSS MARY MORENO GARCIA
TP No. 94419-T
Contador Público



**ESTACIÓN DE CALIDAD
INCESO FINANCIERA**

**ESTADO DE
SITUACION
FINANCIERA**

CODIGO : RGF07-03

10/07/2015

VERSIÓN:01

ACTIVO	Período 31/01/2020	Período 31/01/2019	VARIACION	%
ACTIVO CORRIENTE				
Efectivo y equivalente al efectivo	47.903.608.503	52.258.839.155	- 4.355.230.652	-8%
Cuentas por cobrar	1.674.469.037	448.461.052	1.226.007.985	273%
Prestamos por cobrar	14.856.449.745	15.266.861.360	- 410.411.615	-3%
Total activos corrientes	64.434.527.285	67.974.161.567	- 3.539.634.282	-5%
ACTIVO NO CORRIENTE				
Cuentas por cobrar	22.011.497.864	22.821.528.869	- 810.031.004	-4%
Prestamos por cobrar	86.194.669.169	93.782.148.353	- 7.587.479.184	-8%
Propiedad, planta y equipo Nota	6.400.393.382	6.073.033.645	327.359.736	5%
Otros activos	7.946.673.300	7.351.910.039	594.763.261	8%
Total Activo no corriente	122.553.233.715	130.028.620.907	- 7.475.387.191	-6%
TOTAL ACTIVO	186.987.761.000	198.002.782.473	- 11.015.021.473	-6%
PASIVOS				
PASIVOS CORRIENTES				
Cuentas por pagar	321.966.295	711.102.293	- 389.135.998	-55%
Beneficios a los empleados	278.714.943	263.440.665	15.274.278	6%
Total pasivos corrientes	600.681.238	974.542.958	- 373.861.720	-38%
PASIVOS NO CORRIENTES				
Cuentas por pagar	8.211.231.842	4.230.937.861	3.980.293.981	94%
Otros pasivos	27.317.170.424	41.871.018.548	- 14.553.848.124	-35%
Total Pasivo no corriente	35.528.402.267	46.101.956.409	- 10.573.554.142	-23%
TOTAL PASIVO	36.129.083.504	47.076.499.367	- 10.947.415.863	-23%
PATRIMONIO				
Capital fiscal	150.709.516.986	151.264.992.898	- 555.475.912	0%
Resultados del ejercicio	149.160.509	- 338.709.792	487.870.302	-144%
TOTAL PATRIMONIO	150.858.677.496	150.926.283.106	- 67.605.611	0%
TOTAL PASIVO MAS PATRIMONIO	186.987.761.000	198.002.782.473	- 11.015.021.473	-6%
CUENTAS DE ORDEN DEUDORAS	45.278.446.036	39.544.177.572	5.734.268.464	15%
CUENTAS DE ORDEN ACREEDORAS	42.791.429.086	35.506.469.737	7.284.959.349	21%

EDWIN RICARDO JIMENEZ CAICEDO
Gerente

SANDRA PATRICIA RINCON SERRANO
Subgerente Administrativo y Financiero

ROSS MARY MORENO GARCIA
Profesional del area contable

TP No.94419-T

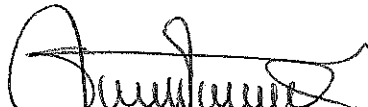


EMA DE GESTIÓN DE CALIDAD
PROCESO FINANCIERA

ESTADO DE
RESULTADO
INTEGRAL

CODIGO : RGF07-04
FECHA DE APROBACIÓN: 10/07/2015
VERSIÓN:01

Cuentas	Periodo		RELATIVA	%
	31/01/2020	31/01/2019		
INGRESOS OPERACIONALES	1.059.923.950	732.562.420	327.361.529	45%
Financieros	1.059.923.950	732.562.420	327.361.529	45%
GASTOS DE ADMINISTRACION Y OPERACIÓN	424.391.640	1.097.747.405	-673.355.765	-61%
De administración	191.761.870	194.360.582	-2.598.712	-1%
Sueldos y Salarios	114.902.899	118.061.335	-3.158.436	-3%
Contribuciones imputadas	8.104.673	0	8.104.673	0%
Contribuciones efectivas	28.160.902	29.998.637	-1.837.735	-6%
Aportes sobre la nómina	5.411.200	5.794.200	-383.000	-7%
Prestaciones sociales	30.010.491	34.451.685	-4.441.194	-13%
Gastos de Personal Diversos	0	400.000	-400.000	-100%
Generales	5.171.705	5.654.725	-483.020	-9%
DE VENTAS	232.629.770	103.242.973	129.386.797	125%
Sueldos y Salarios	64.449.508	48.459.070	15.990.438	33%
Contribuciones imputadas	0	1.120.958	-1.120.958	0%
Contribuciones efectivas	17.270.707	14.413.290	2.857.417	20%
Aportes sobre la nómina	3.377.400	2.627.400	750.000	29%
Prestaciones sociales	19.753.826	16.870.550	2.883.276	17%
Generales	127.778.329	19.751.705	108.026.624	547%
Deterioro, depreciaciones y amortizaciones	697.841.800	800.143.850	-102.302.050	-13%
Depreciación de propiedad planta y equipo	48.732.174	0	48.732.174	0%
Amortización de intangibles	6.386.116	0	6.386.116	0%
Deterioro de Prestamos por cobrar	642.723.510	800.143.850	-157.420.340	-20%
EXCEDENTE(DÉFICIT) OPERACIONAL	-62.309.490	-365.184.985	302.875.494	-83%
OTROS INGRESOS	211.605.492	27.986.171	183.619.321	656%
Ingresos diversos	211.605.492	27.986.171	183.619.321	656%
OTROS GASTOS	135.492	1.510.978	-1.375.486	-91%
Comisiones y otros gastos bancarios	135.492	904.709	-769.217	-85%
Gastos diversos	0	606.269	-606.269	0%
RESULTADO CONTABLE	149.160.509	-338.709.792	487.870.302	-144%
(+)Deterioro, Depreciacion,Amortizacion	697.841.800	800.143.850	-102.302.050	-13%
(+)Otros gastos	135.492	1.510.978	-1.375.486	-91%
(-)Otros ingresos	-211.605.492	-27.986.171	-183.619.321	656%
RESULTADO DEL EJERCICIO	635.532.310	434.958.865	200.573.444	46%


EDWIN RICARDO JIMENEZ CAICEDO
Gerente


SANDRA PATRICIA RINCON SERRANO
Subgerente Administrativo y Financiero


ROSS MARY MORENO GARCIA
Profesional del area contable

TP No.94419-T

ESTADO DE SITUACION FINANCIERA	CONSOLIDADO 2019(ENE)	CONSOLIDADO 2020(ENE)	IFC	F. M/PALES	EDUCACION(FESC
					A,FEMA,FESANL,IC ETEX)
EFFECTIVO	52.258.839.155	47.903.608.503	16.065.143.039	4.430.856.633	27.407.608.831
CUENTAS Y PRESTAMOS POR COBRAR	132.318.999.634	124.737.085.816	55.834.416.816	9.228.772.082	59.673.896.918
Cuentas por cobrar	23.269.989.921	23.685.966.901	22.249.292.119	1.385.765.697	50.909.085
Crédito Cartera	105.712.772.744	101.670.829.183	35.217.779.083	7.146.998.979	59.306.051.121
Interés del crédito	6.556.951.564	8.797.609.752	6.685.813.219	923.135.006	1.188.661.527
Deudas Difícil Cobro	27.840.741.946	32.334.689.673	18.753.400.784	2.391.453.524	11.189.835.365
Provisiones	-31.061.456.541	-41.752.009.693	-27.071.868.389	-2.618.581.124	-12.061.560.180
PROPIEDAD PLANTA EQ	6.073.033.645	6.400.393.382	6.308.400.051	0	91.993.331
OTROS ACTIVOS	7.351.910.039	7.946.673.300	7.870.903.048	0	75.770.252
TOTAL ACTIVO	198.002.782.473	186.987.761.000	86.078.862.954	13.659.628.715	87.249.269.331
CUENTAS POR PAGAR	4.942.040.154	8.533.198.137	3.345.419.421	285.563.975	4.902.214.742
BENEFICIO A EMPLEADO	263.440.665	278.714.943	278.714.943	0	0
OTROS PASIVOS	41.871.018.548	27.317.170.424	13.216.436.863	13.267.098.575	833.634.986
TOTAL PASIVO	47.076.499.367	36.129.083.504	16.840.571.226	13.552.662.550	5.735.849.728
CAPITAL FISCA	147.653.094.690	147.097.618.778	65.358.196.720	0	81.739.422.058
SUPERAVIT POR VALOR	3.611.898.208	3.611.898.208	3.611.898.208	0	0
RESULTADO DEL EJERCC	-338.709.792	149.160.509	268.196.799	106.966.165	-226.002.454
TOTAL PATRIMONIO	150.926.283.106	150.858.677.496	69.238.291.727	106.966.165	81.513.419.604
PASIVO + PATRIMONIO	198.002.782.473	186.987.761.000	86.078.862.954	13.659.628.715	87.249.269.331
Participación	0	0	47%	7%	46%

ESTADO DE RESULTADO INTEGRAL	CONSOLIDADO 2019(ENE)	CONSOLIDADO 2020(ENE)	IFC	F. M/PALES	EDUCACION(FESC
					A,FEMA,FESANL,IC ETEX)
INGRESOS					
ING FINANCIEROS	732.562.420	1.059.923.950	634.649.948	145.340.922	279.933.080
ING DIVERSOS	27.986.171	211.605.492	208.246.972	1.214.846	2.143.674
TOTAL INGRESOS	760.548.591	1.271.529.442	842.896.920	146.555.768	282.076.754
GASTOS					
DE ADMINISTRACION	194.360.582	191.761.870	191.761.870	0	0
DE OPERACIÓN	103.242.973	232.629.770	108.267.540	32.928.546	91.433.684
PROVISION,DEPRECIACI	800.143.850	697.841.800	274.602.038	6.594.237	416.645.525
OTROS GASTOS	1.510.978	135.492	68.672	66.820	0
TOTAL GASTOS	1.099.258.383	1.122.368.933	574.700.121	39.589.603	508.079.209
RESULTADO DEL EJERCC	-338.709.792	149.160.509	268.196.799	106.966.165	-226.002.454

	SISTEMA DE GESTIÓN DE CALIDAD	CERTIFICACION	CODIGO : RGD00-11
	PROCESO GESTIÓN DOCUMENTAL		FECHA DE APROBACIÓN: 22/05/2014
			VERSIÓN:01

ACTA DE PUBLICACION DE ESTADOS FINANCIEROS

ROSS MARY MORENO GARCIA, PROFESIONAL UNIVERSITARIA CON FUNCIONES DE CONTADOR DEL INSTITUTO FINANCIERO DE CASANARE, EN CUMPLIMIENTO DEL NUMERAL 36, ARTICULO 34 DE LA LEY 734 DE 2002 ASI COMO EN LA RESOLUCION 182-2016 Y CONFORME A LO SEÑALADO EN EL MARCO NORMATIVO PARA EMPRESAS QUE NO COTIZAN EN EL MERCADO DE VALORES, Y QUE NO CAPTAN NI ADMINISTRAN AHORRO DEL PUBLICO ADOPTADO MEDIANTE RESOLUCION 414 DE 2014 EXPEDIDA POR LA CONTADURIA GENERAL DE LA NACION, PROCEDE A PUBLICAR EN LUGAR VISIBLE POR CINCO (5) DIAS EN LA PAGINA WEB, EL ESTADO DE SITUACION FINANCIERA A 31 DE ENERO DE 2020, EL ESTADO DE RESULTADO INTEGRAL POR EL PERIODO COMPRENDIDO DEL 1º DE ENERO AL 31 DE ENERO DE 2020 DE LA EMPRESA, HOY 16 DE ABRIL DE 2020.

ROSS MARY MORENO GARCIA
 Profesional Universitario con funciones de Contador del IFC
 TP No. 94419-T