

ESTADO DE PRESUPUESTO ACUMULADO - CENTROS DE COSTO

CUENTA DE CENTRO DE COSTO	DESCRIPCION	PRESUP. INICIAL	ADICIONES	DISMI. NUCI.	TRAS. ENTRADAS	TRAS. SALIDAS	APROP. DEFINITIVA	CERTIFICADOS	COPROMETIDOS	EJECUCIONES	GIROS	DISPONIBLE
210101001001001	GASTOS	32.861.347.262	40.174.244.907	0	3.038.765.048	3.038.765.048	3.035.592.169	21.300.032.961	21.055.433.163	18.592.072.854	18.308.683.817	51.735.559.208
210101001001001	FUNCIONAMIENTO	8.128.210.301	2.243.503.917	0	914.937.000	914.937.000	10.374.714.218	6.648.679.732	6.568.389.910	4.806.488.633	4.674.413.558	3.723.034.486
210101001001001	GASTOS DE PERSONAL	5.273.795.053	6.000.000	0	55.700.000	55.700.000	5.279.795.053	2.594.620.309	2.593.164.309	2.593.164.309	2.501.121.734	2.685.174.744
210101001001001	Gastos de personal permanente	5.177.701.741	6.000.000	0	0	0	5.177.701.741	2.537.748.367	2.537.748.367	2.536.292.367	2.444.249.792	2.590.252.374
210101001001001	Factores constitutivos de salario	3.541.976.011	0	0	0	0	3.502.176.011	1.844.609.340	1.844.609.340	1.844.609.340	1.842.471.589	1.657.566.671
210101001001001	Factores salariales comunes	3.541.976.011	0	0	0	0	3.502.176.011	1.844.609.340	1.844.609.340	1.844.609.340	1.842.471.589	1.657.566.671
210101001001001	Sueldo básico	2.829.090.766	0	0	0	0	2.796.090.766	1.525.507.604	1.525.507.604	1.525.507.604	1.525.507.604	1.270.583.162
210101001001003	Gastos de representación	6.600.000	0	0	0	0	6.600.000	3.664.500	3.664.500	3.664.500	3.664.500	2.935.500
210101001001006	Prima de servicio	168.694.556	0	0	0	0	167.294.556	157.602.540	157.602.540	157.602.540	157.602.540	9.692.016
210101001001007	Bonificación por servicios prestados	111.562.016	0	0	0	0	110.552.016	76.984.791	76.984.791	76.984.791	76.984.791	33.567.225
210101001001008	Prestaciones sociales	426.038.673	0	0	0	0	421.638.673	80.849.905	80.849.905	80.849.905	78.712.154	340.788.768
2101010010010801	Prima de navidad	281.977.369	0	0	0	0	278.977.369	9.097.178	9.097.178	9.097.178	9.097.178	269.880.211
2101010010010802	Prima de vacaciones	144.061.284	0	0	0	0	142.661.284	71.752.727	71.752.727	71.752.727	69.614.976	70.908.557
210101002001	Contribuciones inherentes a la nómina	1.327.164.520	0	0	0	0	1.313.564.520	569.427.022	569.427.022	567.971.022	478.457.842	744.137.498
210101002002	Aportes a la seguridad social en pensiones	397.961.220	0	0	0	0	393.961.220	221.253.097	221.253.097	221.253.097	192.241.293	172.708.123
210101002003	Aportes a la seguridad social en salud	285.969.156	0	0	0	0	282.969.156	144.656.515	144.656.515	144.656.515	124.091.239	138.312.641
210101002004	Aportes de cesantías	319.233.728	0	0	0	0	315.033.728	22.016.510	22.016.510	20.560.510	16.320.510	293.017.218
210101002005	Aportes a cajas de compensación familiar	132.653.616	0	0	0	0	131.253.616	75.114.100	75.114.100	75.114.100	59.967.100	56.139.516
210101002006	Aportes generales al sistema de riesgos laborales	26.530.020	0	0	0	0	26.330.020	12.484.600	12.484.600	12.484.600	10.870.900	13.845.420
210101002007	Aportes al ICBF	89.490.116	0	0	0	0	88.490.116	56.338.900	56.338.900	56.338.900	44.978.000	42.151.216
210101003001	Aportes al SENA	86.326.664	0	0	0	0	85.526.664	37.563.300	37.563.300	37.563.300	29.988.800	27.963.364
210101003002	Remuneraciones no constitutivas de factor salarial	308.561.210	6.000.000	0	0	0	312.261.210	123.712.005	123.712.005	123.712.005	123.320.361	188.549.265
210101003003	Vacaciones	272.561.210	0	0	0	0	270.261.210	107.673.243	107.673.243	107.673.243	107.281.599	162.587.987
210101003009	Indemnización por vacaciones	154.535.446	0	0	0	0	152.435.446	54.558.443	54.558.443	54.558.443	54.558.443	97.877.003
210102001001001	Bonificación por vacaciones	16.402.811	6.000.000	0	0	0	16.402.811	8.273.877	8.273.877	8.273.877	7.882.233	56.582.030
210102001001002	Bonificación especial de recreación	36.000.000	0	0	0	0	42.000.000	16.038.762	16.038.762	16.038.762	16.038.762	25.961.238
210102001001003	Personal supernumerario y planta temporal	96.093.312	0	0	55.700.000	0	151.793.312	56.871.942	56.871.942	56.871.942	56.871.942	94.921.370
210102001001004	Factores constitutivos de salario	96.093.312	0	0	39.800.000	0	135.893.312	56.871.942	56.871.942	56.871.942	56.871.942	79.021.370
210102001001005	Factores salariales comunes	96.093.312	0	0	39.800.000	0	135.893.312	56.871.942	56.871.942	56.871.942	56.871.942	79.021.370
210102001001006	Sueldo básico	96.093.312	0	0	33.000.000	0	96.093.312	7.198.039	7.198.039	7.198.039	7.198.039	25.801.961
210102001001007	Prima de alimentación	0	0	0	1.400.000	0	1.400.000	0	0	0	0	46.419.409
210102001001008	Prima de servicio	0	0	0	1.000.000	0	1.000.000	0	0	0	0	1.400.000
210102001001009	Bonificación por servicios prestados	0	0	0	4.400.000	0	4.400.000	0	0	0	0	1.000.000
210102001001010	Prestaciones sociales	0	0	0	3.000.000	0	3.000.000	0	0	0	0	4.400.000
210102001001011	Prima de navidad	0	0	0	1.400.000	0	1.400.000	0	0	0	0	3.000.000
210102001001012	Prima de vacaciones	0	0	0	13.600.000	0	13.600.000	0	0	0	0	1.400.000
210102002001	Contribuciones inherentes a la nómina	0	0	0	4.000.000	0	4.000.000	0	0	0	0	13.600.000
210102002002	Aportes a la seguridad social en pensiones	0	0	0	3.000.000	0	3.000.000	0	0	0	0	4.000.000
210102002003	Aportes a la seguridad social en salud	0	0	0	3.200.000	0	3.200.000	0	0	0	0	3.000.000
210102002004	Aportes de cesantías	0	0	0	1.400.000	0	1.400.000	0	0	0	0	3.200.000
210102002005	Aportes a cajas de compensación familiar	0	0	0	200.000	0	200.000	0	0	0	0	1.400.000
210102002006	Aportes generales al sistema de riesgos laborales	0	0	0	1.000.000	0	1.000.000	0	0	0	0	200.000
210102002007	Aportes al ICBF	0	0	0	800.000	0	800.000	0	0	0	0	1.000.000
210102003001	Aportes al SENA	0	0	0	2.300.000	0	2.300.000	0	0	0	0	1.000.000
210102003002	Remuneraciones no constitutivas de factor salarial	0	0	0	2.100.000	0	2.100.000	0	0	0	0	800.000
210102003003	Prestaciones sociales	0	0	0	2.300.000	0	2.300.000	0	0	0	0	2.300.000
210102003009	Indemnización por vacaciones	0	0	0	2.100.000	0	2.100.000	0	0	0	0	2.300.000
210102003010	Bonificación especial de recreación	0	0	0	200.000	0	200.000	0	0	0	0	2.100.000

Handwritten mark or signature.

CUENTA	CENTRO DE COSTO	DESCRIPCION	PRESUP. INICIAL	ADICIONES	DISMINUCIONES	TRAS. ENTRADAS	TRAS. SALIDAS	APROP. DEFINITIVA	CERTIFICADOS COPROMETIDOS	EJECUCIONES	GIROS	DISPONIBLE
2102		ADQUISICION DE BIENES Y SERVICIOS	1.988.355.079	1.375.807.052	0	314.128.000	672.517.000	3.815.773.131	2.342.265.112	1.204.892.543	1.198.772.543	673.508.019
210201		Adquisición de activos no financieros	511.241.575	596.129.941	0	9.141.000	484.357.000	632.155.516	427.269.792	211.804.023	211.804.023	204.885.725
210201001		Activos fijos	511.241.575	596.129.941	0	9.141.000	484.357.000	632.155.516	427.269.792	211.804.023	211.804.023	204.885.725
210201001003		Maquinaria y equipo	87.500.000	124.638.428	0	9.141.000	72.000.000	149.279.428	55.518.432	40.448.120	40.448.120	93.760.998
21020100100303		Maquinaria de oficina, contabilidad e informática	56.500.000	81.138.428	0	0	55.500.000	82.138.428	35.577.328	35.288.125	35.288.125	46.561.100
2102010010030301		Máquinas para oficina y contabilidad, y sus partes y acc	34.500.000	33.000.000	0	0	34.000.000	33.500.000	0	0	0	33.500.000
09001101		Compra de Equipos	34.500.000	33.000.000	0	0	34.000.000	33.500.000	0	0	0	33.500.000
2102010010030302		Maquinaria de informática y sus partes, piezas y accet	22.000.000	48.138.428	0	0	21.500.000	48.638.428	35.577.328	35.288.125	35.288.125	13.061.100
09001101		Compra de Equipos	22.000.000	48.138.428	0	0	21.500.000	48.638.428	35.577.328	35.288.125	35.288.125	13.061.100
09001170		Compra de Equipos CXP	0	15.638.428	0	0	0	15.638.428	15.638.428	15.638.428	15.638.428	0
21020100100304		Maquinaria y aparatos eléctricos	26.000.000	23.000.000	0	9.141.000	14.000.000	44.141.000	14.734.104	0	0	29.406.896
2102010010030401		Motores, generadores y transformadores eléctricos y s	10.000.000	6.000.000	0	0	6.000.000	10.000.000	0	0	0	10.000.000
2102010010030404		Acumuladores, pilas y baterías primarias y sus partes	6.000.000	3.000.000	0	3.000.000	3.000.000	9.000.000	8.593.704	0	0	406.296
2102010010030406		Otro equipo eléctrico y sus partes y piezas	10.000.000	14.000.000	0	6.141.000	5.000.000	25.141.000	6.140.400	0	0	19.000.600
21020100100305		Equipo y aparatos de radio, televisión y comunicación	5.000.000	20.500.000	0	0	2.500.000	23.000.000	5.159.995	5.159.995	5.159.995	17.793.000
2102010010030502		Aparatos transmisores de televisión y radio; televisión	5.000.000	7.500.000	0	0	2.500.000	10.000.000	5.207.000	5.159.995	5.159.995	4.793.000
2102010010030503		Radioreceptores y receptores de televisión; aparatos	0	13.000.000	0	0	0	13.000.000	0	0	0	13.000.000
210201001004		Activos fijos no clasificados como maquinaria y equipc	30.000.000	24.000.000	0	0	30.850.000	23.124.700	22.937.494	22.937.494	22.937.494	25.300
21020100100401		Muebles, instrumentos musicales, artículos de deporte	30.000.000	24.000.000	0	0	30.850.000	23.124.700	22.937.494	22.937.494	22.937.494	25.300
2102010010040101		Muebles	30.000.000	24.000.000	0	0	30.850.000	23.124.700	22.937.494	22.937.494	22.937.494	25.300
210201001004010102		Muebles del tipo utilizado en la oficina	30.000.000	24.000.000	0	0	30.850.000	23.124.700	22.937.494	22.937.494	22.937.494	25.300
09001102		Muebles y Enseres	30.000.000	24.000.000	0	0	30.850.000	23.124.700	22.937.494	22.937.494	22.937.494	25.300
210201001005		Otros activos fijos	393.741.575	447.491.513	0	0	381.507.000	459.726.088	348.626.660	148.418.409	148.418.409	111.099.429
21020100100502		Productos de la propiedad intelectual	393.741.575	447.491.513	0	0	381.507.000	459.726.088	348.626.660	148.418.409	148.418.409	111.099.429
2102010010050203		Programas de informática y bases de datos	341.183.800	431.458.500	0	0	381.507.000	391.135.300	290.835.915	126.923.952	126.923.952	100.299.385
210201001005020301		Programas de informática	341.183.800	431.458.500	0	0	381.507.000	391.135.300	290.835.915	126.923.952	126.923.952	100.299.385
21020100100502030101		Paquetes de software	223.483.800	414.458.500	0	0	379.507.000	258.435.300	207.823.385	73.110.296	73.110.296	50.611.915
09001103		Paquetes de software	183.000.000	400.000.000	0	0	379.507.000	203.493.000	152.881.085	35.036.246	35.036.246	50.611.915
09001104		Paquetes de software -VF	40.483.800	0	0	0	0	40.483.800	40.483.800	28.917.000	28.917.000	0
09001153		Paquetes de software -CXP	0	14.458.500	0	0	0	14.458.500	14.458.500	9.157.050	9.157.050	0
21020100100502030102		Gastos de desarrollo	117.700.000	17.000.000	0	0	2.000.000	132.700.000	83.012.530	53.813.656	53.813.656	49.687.470
09001105		Gastos de desarrollo	48.000.000	17.000.000	0	0	2.000.000	63.000.000	13.312.530	8.713.656	8.713.656	49.687.470
09001169		Gastos de Desarrollo V.F	69.700.000	0	0	0	0	69.700.000	69.700.000	45.100.000	45.100.000	0
2102010010050205		Otros productos de propiedad intelectual	52.557.775	16.033.013	0	0	0	68.590.788	57.790.745	21.494.457	21.494.457	10.800.044
09001137		Otros productos de propiedad intelectual-CXP	0	6.033.013	0	0	0	6.033.013	6.033.013	6.033.013	6.033.013	0
09001139		Otros productos de propiedad intelectual	42.000.000	10.000.000	0	0	0	52.000.000	41.799.957	9.428.430	9.428.430	10.800.044
09001149		Otros productos de propiedad intelectual- VF	10.557.775	0	0	0	0	10.557.775	10.557.775	6.033.014	6.033.014	0
210202		Adquisiciones diferentes de activos	1.487.113.504	779.677.111	0	304.987.000	188.160.000	2.383.617.615	1.914.995.321	993.088.520	986.968.520	468.622.294
210202001		Materiales y suministros	177.857.399	41.300.000	0	0	29.400.000	189.757.399	114.254.742	91.063.052	91.063.052	75.502.657
210202001002		Productos alimenticios, bebidas y tabaco; textiles, prei	15.000.000	0	0	0	2.100.000	12.900.000	12.854.185	0	0	45.815
21020200100202		Textiles, prendas de vestir	15.000.000	0	0	0	2.100.000	12.900.000	12.854.185	0	0	45.815
2102020010020208		Prendas de vestir	15.000.000	0	0	0	2.100.000	12.900.000	12.854.185	0	0	45.815
09001107		Dotación de personal	15.000.000	0	0	0	2.100.000	12.900.000	12.854.185	0	0	45.815
210202001003		Otros Bienes Transportables(Exepto Productos Metáil	147.857.399	28.300.000	0	0	14.300.000	161.857.399	101.400.557	91.063.052	91.063.052	60.456.842
21020200100303		Otros Bienes Transportables (Exepto Productos Meti	147.857.399	28.300.000	0	0	14.300.000	161.857.399	101.400.557	91.063.052	91.063.052	60.456.842
2102020010030303		Productos de Refinanciación de Petroleo	3.000.000	3.000.000	0	0	0	6.000.000	4.831.038	831.038	831.038	868.962
09001108		Otras Adquisiciones de Bienes	3.000.000	3.000.000	0	0	0	6.000.000	5.131.038	831.038	831.038	868.962

CENTRO DE COSTO	DESCRIPCION	PRESUP. INICIAL	ADICIONES	DISMI. NUCI. ONES	TRAS. ENTRADAS	TRAS. SALIDAS	APROP. DEFINITIVA	CERTIFICADOS	COPROMETIDOS	EJECUCIONES	GIROS	DISPONIBLE
2102020010030305	Otros productos químicos, fibras artificiales (o fibras in CPC-3529901-Botiquines para emergencia	5,000.000	4,500.000	0	0	4,500.000	5,000.000	0	0	0	0	5,000.000
09001159		5,000.000	4,500.000	0	0	4,500.000	5,000.000	0	0	0	0	5,000.000
2102020010030308	Otros Artículos Manufacturados N.C.P. Materiales y Suministros	139,857,399	20,800,000	0	0	9,800,000	150,857,399	96,269,519	91,549,344	90,232,014	90,232,014	54,587,880
09001109		139,857,399	20,800,000	0	0	9,800,000	150,857,399	96,269,519	91,549,344	90,232,014	90,232,014	54,587,880
210202001004	Productos metálicos, maquinaria y equipo	15,000,000	13,000,000	0	0	13,000,000	15,000,000	0	0	0	0	15,000,000
09001152	CPC-4828302-Partes y piezas electrónicas para aparatos	5,000,000	4,000,000	0	0	4,000,000	5,000,000	0	0	0	0	5,000,000
09001158	CPC-4392303-Equipos extintores de incendios	10,000,000	9,000,000	0	0	9,000,000	10,000,000	0	0	0	0	10,000,000
210202002	Adquisición de servicios	1,286,456,105	738,377,111	0	304,987,000	158,760,000	2,171,060,216	1,799,926,579	1,754,445,147	901,511,468	895,391,468	371,133,637
210202002005	Servicios de la construcción	1,286,456,105	13,000,000	0	2,000,000	780,000	14,220,000	14,213,771	13,459,050	0	0	6,229
09001166	CPC-54290- Servicios de la construcción	0	13,000,000	0	2,000,000	780,000	14,220,000	14,213,771	13,459,050	0	0	6,229
210202002006	Servicios De Alojamiento; Servicios De Suministro De Electricidad, Gas Y Agua	78,000,000	27,500,000	0	11,080,000	0	116,580,000	45,889,936	38,893,596	28,186,460	28,186,460	70,690,064
21020200200601	Electricidad, Gas Y Agua	68,000,000	25,000,000	0	0	0	93,000,000	37,033,336	30,636,996	22,103,660	22,103,660	55,966,664
2102020020060107	Electricidad y Gas	48,000,000	15,000,000	0	0	0	63,000,000	24,000,000	21,138,293	21,138,293	21,138,293	39,000,000
2102020020060108	Agua Natural	20,000,000	10,000,000	0	0	0	30,000,000	13,033,336	9,498,703	965,367	965,367	16,966,664
21020200200606	Servicios De Alojamiento; Servicios De Suministro De Servicio de Suministro de Comidas y Bebidas	10,000,000	2,500,000	0	11,080,000	0	23,580,000	8,856,500	8,256,600	6,082,800	6,082,800	14,723,400
2102020020060603	Servicios Postales y Mensajería	5,000,000	2,000,000	0	0	0	7,000,000	2,248,100	1,748,100	1,748,100	1,748,100	4,751,900
2102020020060608	Servicios Postales y Mensajería	5,000,000	500,000	0	11,080,000	0	16,580,000	6,608,500	6,508,500	4,334,700	4,334,700	9,971,500
2102020020060901	Servicios Postales y Mensajería	5,000,000	500,000	0	11,080,000	0	16,580,000	6,608,500	6,508,500	4,334,700	4,334,700	9,971,500
210202002007	Servicios financieros y servicios conexos, servicios int	243,100,365	49,810,188	0	0	49,000,000	243,910,553	229,998,192	229,075,570	133,666,968	133,666,968	13,912,361
21020200200707	Servicios Financieros y Servicios Conexos, Servicios	243,100,365	49,810,188	0	0	49,000,000	243,910,553	229,998,192	229,075,570	133,666,968	133,666,968	13,912,361
2102020020070701	Servicios Financieros Y Servicios Conexos	227,200,365	49,810,188	0	0	49,000,000	228,010,553	221,898,192	220,975,570	133,666,968	133,666,968	6,112,361
210202002007070103	Servicios Seguros	116,814,996	36,299	0	0	13,000,000	103,851,295	99,748,574	98,825,952	98,789,653	98,789,653	4,102,721
21020200200707010301	Servicios de Seguros de vida	36,814,996	36,299	0	0	6,000,000	30,814,996	29,140,800	28,600,000	28,600,000	28,600,000	1,674,196
21020200200707010305	Otros Servicios de Seguros	80,000,000	36,299	0	0	7,000,000	73,036,299	70,225,952	70,189,653	70,189,653	70,189,653	2,428,525
210202002007070105	Servicios Auxiliares A Los Servicios Financieros	110,385,369	49,773,889	0	0	36,000,000	124,159,258	122,149,618	122,149,618	34,877,315	34,877,315	2,009,640
21020200200707010509	Otros Servicios Auxiliares A Los Servicios Financieros	110,385,369	49,773,889	0	0	36,000,000	124,159,258	122,149,618	122,149,618	34,877,315	34,877,315	2,009,640
09001110	Consulta a centrales de información financiera	72,000,000	36,000,000	0	0	36,000,000	72,000,000	69,990,360	38,385,369	0	0	2,009,640
09001111	Consulta a centrales de información financiera - VF	38,385,369	0	0	0	0	38,385,369	38,385,369	13,773,889	22,916,532	22,916,532	0
09001154	Consulta a centrales de información financiera - CXP	0	13,773,889	0	0	0	13,773,889	13,773,889	11,960,783	11,960,783	11,960,783	0
2102020020070703	Servicio de Arrendamiento o Alquiler sin Operatio	15,900,000	0	0	0	0	15,900,000	8,100,000	8,100,000	0	0	7,800,000
210202002007070303	Derechos de uso de productos de propiedad intelectual	15,900,000	0	0	0	0	15,900,000	8,100,000	8,100,000	0	0	7,800,000
21020200200707030390	Derechos de uso de productos de propiedad inte	15,900,000	0	0	0	0	15,900,000	8,100,000	8,100,000	0	0	7,800,000
09001145	Facturación Electronica	10,800,000	0	0	0	0	10,800,000	3,000,000	3,000,000	0	0	7,800,000
09001150	Facturación Electronica- VF	5,100,000	0	0	0	0	5,100,000	5,100,000	5,100,000	0	0	0
210202002008	Servicios prestados a las empresas y servicios de pro	762,555,740	596,066,923	0	291,907,000	81,480,000	1,569,049,663	1,357,882,869	1,327,452,293	658,444,743	652,324,743	211,166,794
21020200200803	SERVICIOS PROFESIONALES, CIENTÍFICOS Y TÉCNI	0	100,000,000	0	0	0	100,000,000	99,989,750	99,989,750	0	0	10,250
2102020020080301	Servicios de consultoría en administración y servicios	0	100,000,000	0	0	0	100,000,000	99,989,750	99,989,750	0	0	10,250
09001168	CPC - 83131 - Servicios de consultoría en tecnologías	0	100,000,000	0	0	0	100,000,000	99,989,750	99,989,750	0	0	10,250
21020200200805	Construcción Y Servicio De La Construcción	20,000,000	1,372,000	0	0	0	21,372,000	16,783,066	15,870,199	2,066,200	2,066,200	4,588,934
2102020020080504	Servicio de la Construcción.	20,000,000	1,372,000	0	0	0	21,372,000	16,783,066	15,870,199	2,066,200	2,066,200	4,588,934
210202002008050406	Servicio de Instalaciones- Adecuaciones localitvas-Ma	20,000,000	1,372,000	0	0	0	21,372,000	16,783,066	15,870,199	2,066,200	2,066,200	4,588,934
21020200200808	Servicios Prestados A Las Empresas Y Servicios De f	720,555,740	473,694,923	0	291,907,000	40,480,000	1,445,577,663	1,240,889,053	1,211,572,094	656,357,543	650,237,543	204,788,610
2102020020080802	Servicios Jurídicos y Contables	45,000,000	0	0	0	0	45,000,000	16,065,847	15,765,847	15,765,847	15,765,847	28,934,153
210202002008080201	Servicios Jurídicos	45,000,000	0	0	0	0	45,000,000	16,065,847	15,765,847	15,765,847	15,765,847	28,934,153
21020200200808020109	Otros Servicios Jurídicos	45,000,000	0	0	0	0	45,000,000	16,065,847	15,765,847	15,765,847	15,765,847	28,934,153
09001112	Gastos Judiciales	45,000,000	0	0	0	0	45,000,000	16,065,847	15,765,847	15,765,847	15,765,847	28,934,153
2102020020080803	Otros Servicios Profesionales y Tecnicos	278,432,586	325,144,000	0	274,607,000	40,480,000	837,703,586	804,149,761	800,819,761	411,920,636	405,800,636	33,553,825


CENTRO DE CUENTA	COSTO	DESCRIPCION	PRESUP INICIAL	ADICIONES	DISMI NUCI ONES	TRAS ENTRADAS	TRAS SALIDAS	APROP DEFINITIVA	CERTIFICADOS	COPROMETIDOS	EJECUCIONES	GIROS	DISPONIBLE
210202002008080301	08030105	Servicio de Alojamiento web-(Hosting)	42.229.920	550.000	0	24.566.000	0	67.345.920	58.302.711	58.302.711	8.878.936	8.878.936	9.043.209
21020200200808030105		Servicio de Alojamiento web-(Hosting)	42.229.920	550.000	0	24.566.000	0	67.345.920	58.302.711	58.302.711	8.878.936	8.878.936	9.043.209
09001113		Servicio de Alojamiento web-(Hosting)	31.200.000	0	0	24.566.000	0	55.766.000	46.722.791	46.722.791	0	0	9.043.209
09001114		Servicio de Alojamiento web-(Hosting) - VF	11.029.920	0	0	0	0	11.029.920	11.029.920	11.029.920	8.328.936	8.328.936	0
09001140		Servicio de Alojamiento web-(Hosting)- CXP	0	550.000	0	0	0	550.000	550.000	550.000	550.000	550.000	0
210202002008080306		Servicios de publicidad y suministro de espacio o tiem	28.000.000	39.000.000	0	0	0	39.020.000	38.996.300	38.996.300	19.968.200	19.968.200	23.700
09001160		CPC-83611- Servicios integrales de publicidad	28.000.000	39.000.000	0	0	0	39.020.000	38.996.300	38.996.300	19.968.200	19.968.200	23.700
210202002008080309		Otros Servicios Profesionales y Tecnicos	208.202.666	288.594.000	0	250.041.000	12.500.000	731.337.666	706.850.750	709.520.750	383.073.500	376.953.500	24.486.916
09001115		Honorarios Profesionales	164.202.666	231.594.000	0	205.041.000	12.500.000	588.337.666	569.700.750	569.700.750	314.218.500	314.218.500	18.636.916
09001116		Remuneración por Servicios Técnicos	44.000.000	54.000.000	0	45.000.000	0	143.000.000	137.150.000	133.820.000	68.855.000	62.735.000	5.850.000
210202002008080401		Servicios de Telecomunicaciones	134.278.200	71.201.887	0	17.300.000	0	222.780.087	201.984.174	177.311.363	123.884.583	123.884.583	20.795.913
21020200200808040102		Servicio de Telefonía y Otras comunicaciones	75.548.200	62.631.887	0	17.300.000	0	155.480.087	146.411.287	135.947.189	116.434.149	116.434.149	9.068.800
21020200200808040103		Servicio de Telefonía Fija	3.600.000	1.000.000	0	0	0	4.600.000	1.800.000	950.080	950.080	950.080	2.800.000
21020200200808040104		Servicio de Telecomunicaciones móviles	37.497.600	0	0	0	0	37.497.600	32.000.000	22.388.202	22.388.202	22.388.202	5.497.600
09001117		Servicio de Redes Privadas - FIREWALL	34.450.600	61.631.887	0	17.300.000	0	113.382.487	112.611.287	112.608.907	93.095.867	93.095.867	771.200
09001118		Servicio de Redes Privadas - FIREWALL- VF	30.000.000	60.000.000	0	17.300.000	0	107.300.000	106.528.800	106.526.420	87.013.380	87.013.380	771.200
09001156		Servicio de Redes Privadas - FIREWALL- CXP	4.450.600	0	0	0	0	4.450.600	4.450.600	4.450.600	4.450.600	4.450.600	0
210202002008080402		Servicio de Telecomunicaciones a Través de Internet	58.730.000	8.570.000	0	0	0	67.300.000	55.572.887	41.364.174	7.450.434	7.450.434	11.727.113
09001119		Servicio de Acceso a Internet	58.730.000	8.570.000	0	0	0	67.300.000	55.572.887	41.364.174	7.450.434	7.450.434	11.727.113
09001120		Servicio de Acceso a Internet - VF	50.400.000	5.000.000	0	0	0	55.400.000	43.672.887	29.464.174	0	0	11.727.113
09001141		Servicio de Acceso a Internet CXP	8.330.000	3.570.000	0	0	0	8.330.000	8.330.000	3.570.000	3.880.434	3.880.434	0
210202002008080502		Servicios De Soporte	227.844.954	77.349.036	0	0	0	305.193.990	217.642.071	216.627.923	104.786.477	104.786.477	87.551.919
21020200200808050205		Servicio de Protección -Vigilancia	129.336.771	53.233.541	0	0	0	182.570.312	122.761.892	122.761.892	64.467.076	64.467.076	59.808.420
09001121		Servicio de Protección -Vigilancia	129.336.771	53.233.541	0	0	0	182.570.312	122.761.892	122.761.892	64.467.076	64.467.076	59.808.420
09001122		Servicio de Protección -Vigilancia - VF	106.978.552	46.000.000	0	0	0	152.978.552	93.170.132	93.170.132	45.791.388	45.791.388	59.808.420
09001142		Servicio de Protección -Vigilancia- CXP	22.358.219	7.233.541	0	0	0	22.358.219	22.358.219	22.358.219	11.442.147	11.442.147	0
210202002008080503		Servicios de Limpieza.	98.508.183	24.115.495	0	0	0	122.623.678	94.880.179	93.866.031	40.319.401	40.319.401	27.743.499
21020200200808050303		Servicios de Limpieza General - Aseo y Jardinería	98.508.183	24.115.495	0	0	0	122.623.678	94.880.179	93.866.031	40.319.401	40.319.401	27.743.499
09001123		Servicios de Limpieza General - Aseo y Jardinería	78.480.000	21.000.000	0	0	0	99.480.000	71.736.501	70.722.353	23.851.784	23.851.784	27.743.499
09001143		Servicios de Limpieza General - Aseo y Jardinería CXI	0	3.115.495	0	0	0	3.115.495	3.115.495	3.115.495	3.115.495	3.115.495	0
09001151		Servicios de Limpieza General - Aseo y Jardinería - VI	20.028.183	0	0	0	0	20.028.183	20.028.183	20.028.183	13.352.122	13.352.122	0
210202002008080701		Servicio de Mantenimiento, Reparación e Instalación	35.000.000	0	0	0	0	35.000.000	1.047.200	1.047.200	0	0	33.952.800
21020200200808070109		Servicio de Mantenimiento y Reparación de equipos	35.000.000	0	0	0	0	35.000.000	1.047.200	1.047.200	0	0	33.952.800
210202002008080901		Servicio de Edición Impresión y Reproducción	22.000.000	21.000.000	0	0	41.000.000	2.000.000	221.000	21.000	21.000	21.000	1.779.000
2102020020090209		Impresos y Publicaciones	22.000.000	21.000.000	0	0	41.000.000	2.000.000	221.000	21.000	21.000	21.000	1.779.000
210202002009020902		Servicios para la comunidad, sociales y personales	162.800.000	32.000.000	0	0	27.500.000	167.300.000	121.772.033	119.076.089	55.273.234	55.273.234	45.527.967
21020200200902090209		Servicios de Educacion	24.400.000	6.000.000	0	0	0	30.400.000	7.415.600	7.415.600	7.415.600	7.415.600	22.984.400
210202002009020902090209		Otros Tipos de Educacion y Servicios de Apoyo Educ	24.400.000	6.000.000	0	0	0	30.400.000	7.415.600	7.415.600	7.415.600	7.415.600	22.984.400
09001125		Capacitación Empleados	24.400.000	6.000.000	0	0	0	30.400.000	7.415.600	7.415.600	7.415.600	7.415.600	22.984.400
210202002009030301		SERVICIOS PARA EL CUIDADO DE LA SALUD HUM	68.000.000	5.500.000	0	0	0	66.000.000	48.031.112	46.592.100	23.956.000	23.956.000	17.968.888
210202002009030103		Servicios de salud humana	68.000.000	5.500.000	0	0	0	66.000.000	48.031.112	46.592.100	23.956.000	23.956.000	17.968.888
09001131		CPC - 93121 - Salud ocupacional	86.000.000	5.000.000	0	0	0	63.500.000	48.031.112	46.592.100	23.956.000	23.956.000	15.468.888
09001163		CPC-93123 - Servicios odontológicos	2.000.000	500.000	0	0	0	2.500.000	0	0	0	0	2.500.000


CENTRO DE COSTO	CUENTA	DESCRIPCION	PRESUP. INICIAL	ADICIONES/NUCI	DISMI NUCI	TRAS. ENTRADAS	TRAS. SALIDAS	APROP. DEFINITIVA	CERTIFICADOS	COPROMETIDOS	EJECUCIONES	GIROS	DISPONIBLE
21020200200904		Alcantarillado y Aseo	2.400.000	500.000	0	0	0	2.900.000	1.200.000	800.809	800.809	800.809	1.700.000
2102020020090401		Servicio de Alcantarillado, servicio de limpieza, tratar	2.400.000	500.000	0	0	0	2.900.000	1.200.000	800.809	800.809	800.809	1.700.000
21020200200906		Servicio de Esparramiento, Culturales y Deportivos	46.000.000	20.000.000	0	0	0	66.000.000	65.125.321	64.267.580	23.100.825	23.100.825	874.679
2102020020090609		Otros Servicios de Esparramiento y diversión	46.000.000	20.000.000	0	0	0	66.000.000	65.125.321	64.267.580	23.100.825	23.100.825	874.679
21020200200909		Servicios para la Comunidad, sociales y personales	22.000.000	0	0	0	0	2.000.000	0	0	0	0	2.000.000
2102020020090905		Servicios de Asociaciones	22.000.000	0	0	0	0	2.000.000	0	0	0	0	2.000.000
210202002009090501		Servicios Proporcionados por organizaciones, gremial	22.000.000	0	0	0	0	2.000.000	0	0	0	0	2.000.000
21020200200909050101		Servicios Proporcionados por organizaciones, gremial	22.000.000	0	0	0	0	2.000.000	0	0	0	0	2.000.000
09001126		Contribución ASOINFI	2.000.000	0	0	0	0	2.000.000	0	0	0	0	0
09001135		INCONTEC - Afiliación	2.000.000	0	0	0	0	2.000.000	0	0	0	0	2.000.000
210202002010		Viáticos de los funcionarios en comisión	40.000.000	20.000.000	0	0	0	60.000.000	30.169.778	26.488.549	25.940.062	25.940.062	29.830.222
210202003		Gastos Imprevistos	22.800.000	0	0	0	0	22.800.000	814.000	514.000	514.000	514.000	21.986.000
09001127		Gastos Imprevistos	22.800.000	0	0	0	0	22.800.000	814.000	514.000	514.000	514.000	21.986.000
2103		TRANSFERENCIAS CORRIENTES	85.000.000	32.000.000	0	24.500.000	0	141.500.000	40.795.605	40.795.605	40.795.605	30.099.605	100.704.395
210307		Prestaciones sociales relacionadas con el empleo	75.000.000	32.000.000	0	0	0	107.000.000	39.195.605	39.195.605	39.195.605	28.499.605	67.804.395
210307002		Prestaciones sociales relacionadas con el empleo	75.000.000	32.000.000	0	0	0	107.000.000	39.195.605	39.195.605	39.195.605	28.499.605	67.804.395
210307002010		Incapacidades y licencias de maternidad y paternidad	30.000.000	12.000.000	0	0	0	42.000.000	17.004.025	17.004.025	17.004.025	17.004.025	24.995.975
21030700201001		Incapacidades	15.000.000	0	0	0	0	15.000.000	3.488.453	3.488.453	3.488.453	3.488.453	11.511.547
21030700201002		Licencias de maternidad y paternidad	15.000.000	12.000.000	0	0	0	27.000.000	13.515.572	13.515.572	13.515.572	13.515.572	13.484.428
210307002012		Auxilios funerarios	10.000.000	0	0	0	0	10.000.000	0	0	0	0	10.000.000
21030700201202		Auxilios funerarios a cargo de la entidad	10.000.000	0	0	0	0	10.000.000	0	0	0	0	10.000.000
09001128		Integridad -Protección y bienestar social - Convención	10.000.000	0	0	0	0	10.000.000	0	0	0	0	10.000.000
210307002030		Auxilio sindical (no de pensiones)	35.000.000	20.000.000	0	0	0	55.000.000	22.191.580	22.191.580	22.191.580	11.495.580	32.808.420
09001129		Fondo de salud	10.000.000	20.000.000	0	0	0	30.000.000	6.960.000	6.960.000	6.960.000	6.264.000	23.040.000
09001130		Aporte sindical	5.000.000	0	0	0	0	5.000.000	0	0	0	0	5.000.000
09001148		Reconocimiento por Pension /Convención Colectiva	20.000.000	0	0	0	0	20.000.000	15.231.580	15.231.580	15.231.580	5.231.580	4.768.420
210313		Sentencias y conciliaciones	10.000.000	0	0	24.500.000	0	34.500.000	1.600.000	1.600.000	1.600.000	1.600.000	32.900.000
210313001		Fallos nacionales	10.000.000	0	0	24.500.000	0	34.500.000	1.600.000	1.600.000	1.600.000	1.600.000	32.900.000
210313001001		Sentencias	5.000.000	0	0	0	0	5.000.000	1.600.000	1.600.000	1.600.000	1.600.000	3.400.000
210313001002		Conciliaciones	5.000.000	0	0	24.500.000	0	29.500.000	0	0	0	0	29.500.000
2104		TRANSFERENCIAS DE CAPITAL	0	183.526.615	0	0	0	183.526.615	996.384	996.384	996.384	996.384	102.530.231
210402		Entidades del gobierno general	0	183.526.615	0	0	0	183.526.615	996.384	996.384	996.384	996.384	102.530.231
210402002		Entidades territoriales distintas de participaciones y cc	0	183.526.615	0	0	0	183.526.615	996.384	996.384	996.384	996.384	102.530.231
10001110		R-528/13 Rendimientos financieros	0	88.522.564	0	0	0	88.522.564	0	0	0	0	88.522.564
10002204		R-069/014 Sostentamiento 2008-,201,1 Apertura cupos	0	219.425	0	0	0	219.425	0	0	0	0	219.425
12001014		R- 2165/010- Rendimientos	0	1.010.066	0	0	0	1.010.066	0	0	0	0	1.010.066
12003610		Contrato 1643/2021 Rendimientos Financieros	0	996.384	0	0	0	996.384	996.384	996.384	996.384	996.384	0
13000102		01/06-Rendimientos financieros -Reforestación Cuentú	0	2.424.788	0	0	0	2.424.788	0	0	0	0	2.424.788
13000202		02/06-Rendimientos financieros -Reforestación Cuentú	0	1.935.256	0	0	0	1.935.256	0	0	0	0	1.935.256
32000103		11/09 Rendimientos financieros establecimiento refo	0	8.418.131	0	0	0	8.418.131	0	0	0	0	8.418.131
2105		GASTOS DE COMERCIALIZACION Y PRODUCCIÓN	681.060.169	724.970.250	0	512.109.000	179.720.000	1.738.419.419	1.583.165.545	1.555.854.544	879.989.015	856.762.515	155.253.874
210501		Materiales y suministros	40.000.000	0	0	20.000.000	220.000	59.780.000	59.773.110	59.773.109	0	0	6.890
210501003		Otros bienes transportables (excepto productos metálic	40.000.000	0	0	20.000.000	220.000	59.780.000	59.773.110	59.773.109	0	0	6.890
210501003003		Otros bienes transportables (excepto productos metálic	40.000.000	0	0	20.000.000	220.000	59.780.000	59.773.110	59.773.109	0	0	6.890
21050100300308		Otros Bienes Transportables	40.000.000	0	0	20.000.000	220.000	59.780.000	59.773.110	59.773.109	0	0	6.890
09001132		Apoyo eventos agropecuarios y microempresariales	40.000.000	0	0	20.000.000	220.000	59.780.000	59.773.110	59.773.109	0	0	6.890
210502		Adquisición de servicios	641.060.169	724.970.250	0	492.109.000	179.500.000	1.678.639.419	1.523.392.435	1.496.081.435	879.989.015	856.762.515	155.246.984
210502006		Servicios de alojamiento; servicios de suministro de cr	30.000.000	0	0	0	0	30.000.000	0	0	0	0	30.000.000

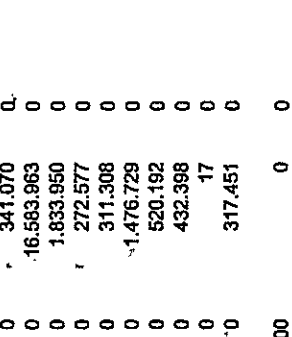
CENTRO DE COSTO	CUENTA	DESCRIPCIÓN	PRESUP. INICIAL	ADICIONES	DISMI. NUCI. ONES	TRAS. ENTRADAS	TRAS. SALIDAS	APROP. DEFINITIVA	CERTIFICADOS	COPROMETIDOS	EJECUCIONES	GIROS	DISPONIBLE
210502006006		Servicio de Venta y Distribución: Alojamiento; servicio	30.000.000	0	0	0	0	30.000.000	0	0	0	0	30.000.000
21050200600606		Servicio de Alquiler de Vehículo de Transporte con Of	30.000.000	0	0	0	0	30.000.000	0	0	0	0	30.000.000
210502008		Servicios prestados a las empresas y servicios de pro	611.060.169	724.970.250	0	472.109.000	159.500.000	1.648.639.419	1.523.392.435	1.496.081.435	879.989.015	856.762.515	125.246.984
210502008008		Servicios prestados a las empresas y servicios de pro	611.060.169	724.970.250	0	472.109.000	159.500.000	1.648.639.419	1.523.392.435	1.496.081.435	879.989.015	856.762.515	125.246.984
2105020080802		Servicios Jurídicos y Contables	88.750.152	190.838	0	0	47.000.000	41.940.990	3.412.184	3.412.184	3.412.184	3.085.684	38.528.806
210502008080201		CPC-82199-Servicios Jurídicos	88.750.152	190.838	0	0	47.000.000	41.940.990	3.412.184	3.412.184	3.412.184	3.085.684	38.528.806
10002009		Recaudo Costas Judiciales y otros - FESCA	87.700.152	0	0	0	47.000.000	40.700.152	3.412.184	3.412.184	3.412.184	3.085.684	37.287.968
26000205		Costas Judiciales y otros - MAMI	525.000	116.476	0	0	0	641.476	0	0	0	0	641.476
27000205		Costas Judiciales y otros-SAN LUIS P.	525.000	74.362	0	0	0	599.362	0	0	0	0	599.362
2105020080803		Otros Servicios Profesionales y Científicos	522.310.017	724.779.412	0	472.109.000	112.500.000	1.606.698.429	1.519.980.251	1.492.669.251	876.576.831	853.676.831	86.718.178
210502008080309		Otros Servicios Profesionales y Técnicos n.cp	522.310.017	724.779.412	0	472.109.000	112.500.000	1.606.698.429	1.519.980.251	1.492.669.251	876.576.831	853.676.831	86.718.178
09000118		Seguimiento y control proyectos ctas en participación	50.000.000	38.000.000	0	3.000.000	12.000.000	78.000.000	77.014.750	77.014.750	51.437.500	51.437.500	1.985.250
09000121		Gastos de Operación y Administración-Proyectos IFC	178.035.659	288.791.357	0	238.086.000	0	704.913.016	664.458.600	640.232.300	353.957.300	341.237.300	40.454.418
09001133		Colocación* seguimiento y cobro de crédito	146.733.158	274.925.855	0	206.023.000	0	627.682.013	602.057.996	598.973.296	352.197.698	352.197.698	25.624.017
09001134		Fortalecimiento Institucional	87.541.200	48.041.200	0	25.000.000	39.500.000	121.082.400	105.047.905	105.047.905	70.543.333	67.043.333	16.034.495
09001157		Otros Servicios Profesionales y Técnicos n.cp - CXP	-	13.061.000	0	0	0	13.061.000	13.061.000	13.061.000	13.061.000	13.061.000	0
09001171		Otros Servicios Profesionales y Técnicos n.cp - Pasivi	-	1.960.000	0	0	0	1.960.000	1.960.000	1.960.000	1.960.000	1,960.000	0
12000507		R-264/07 Administración y operación	40.000.000	40.000.000	0	0	61.000.000	19.000.000	16.960.000	16.960.000	16.960.000	16.960.000	2.040.000
33000101		Operatividad Escuela de Negocios - IFC	20.000.000	20.000.000	0	0	0	40.000.000	39.420.000	39.420.000	18.420.000	11.740.000	580.000
210502009		Servicios para la comunidad, sociales y personales	0	0	0	20.000.000	20.000.000	0	0	0	0	0	0
210502009007		Otros Servicios	0	0	0	20.000.000	20.000.000	0	0	0	0	0	0
21050200900709		Otros Servicios Diversos n.c.p.	0	0	0	20.000.000	20.000.000	0	0	0	0	0	0
2108		GASTOS POR TRIBUTOS, MULTAS, SANCIONES I	90.000.000	1.200.000	0	8.500.000	7.000.000	92.700.000	86.836.777	86.660.777	86.660.777	86.660.777	5.863.223
210801		Impuestos	25.000.000	0	0	500.000	7.000.000	18.500.000	18.063.207	17.887.207	17.887.207	17.887.207	436.793
210801052		Impuesto predial unificado	25.000.000	0	0	500.000	7.000.000	18.500.000	18.063.207	17.887.207	17.887.207	17.887.207	436.793
210801056		Impuesto de alumbrado público	0	0	0	0	0	0	0	0	0	0	0
210802		Estampillas	0	0	0	500.000	0	500.000	200.000	24.000	24.000	24.000	300.000
210804		Contribuciones	60.000.000	1.200.000	0	8.000.000	0	8.000.000	7.616.000	7.616.000	7.616.000	7.616.000	384.000
210804001		Cuota de fiscalización y auditar	60.000.000	1.200.000	0	8.000.000	0	8.000.000	7.616.000	7.616.000	7.616.000	7.616.000	384.000
210805		Multas, sanciones e intereses de mora	5.000.000	0	0	0	0	61.200.000	61.157.570	61.157.570	61.157.570	61.157.570	42.430
210805002		Intereses de mora.	5.000.000	0	0	0	0	61.200.000	61.157.570	61.157.570	61.157.570	61.157.570	42.430
23		INVERSION	24.733.136.961	37.930.740.990	0	2.123.828.048	2.123.828.048	62.663.877.951	14.651.353.228	14.487.046.252	13.785.574.220	13.834.270.258	48.012.524.723
2303		TRASFERENCIAS CORRIENTES	0	27.312.167	0	0	0	27.312.167	0	0	0	0	27.312.167
230302		A empresas diferente de subvenciones	0	27.312.167	0	0	0	27.312.167	0	0	0	0	27.312.167
230302002		Agricultura, ganadería, caza, silvicultura y pesca	0	27.312.167	0	0	0	27.312.167	0	0	0	0	27.312.167
230302002001		Transferencias al sector agrícola y sector industrial pa	0	27.312.167	0	0	0	27.312.167	0	0	0	0	27.312.167
13000101		01/06 Reforestación Cuentas en participación-FOFAT.	0	5.715.419	0	0	0	5.715.419	0	0	0	0	5.715.419
13000201		02/06 Reforestación Cuentas en participación-FOFAT.	0	3.665.026	0	0	0	3.665.026	0	0	0	0	3.665.026
30000102		Incentivo Ministerio de Agricultura - mantenimiento - a	0	11.247.861	0	0	0	11.247.861	0	0	0	0	11.247.861
32000101		11/09 Establecimiento reforestación comercial- SAN	0	135.830	0	0	0	135.830	0	0	0	0	135.830
32000102		11/09 Adicional establecimiento reforestación comer	0	6.548.030	0	0	0	6.548.030	0	0	0	0	6.548.030
2305		GASTOS DE COMERCIALIZACION Y PRODUCCIÓN	0	200.000	0	0	0	200.000	200.000	200.000	200.000	200.000	0
230502		Adquisición De Servicios	0	200.000	0	0	0	200.000	200.000	200.000	200.000	200.000	0
230502008		Servicios prestados a las empresas y servicios de pro	0	200.000	0	0	0	200.000	200.000	200.000	200.000	200.000	0
230502008008		Servicios prestados a las empresas y servicios de pro	0	200.000	0	0	0	200.000	200.000	200.000	200.000	200.000	0
2305020080802		Servicios Jurídicos y Contables.	0	200.000	0	0	0	200.000	200.000	200.000	200.000	200.000	0
230502008080201		Servicios Jurídicos	0	200.000	0	0	0	200.000	200.000	200.000	200.000	200.000	0
23050200808020109		Otros Servicios Jurídicos	0	200.000	0	0	0	200.000	200.000	200.000	200.000	200.000	0
09001138		Gastos Judiciales CXP y Pasivos Exigibles	0	200.000	0	0	0	200.000	200.000	200.000	200.000	200.000	0

CENTRO DE COSTO CUENTA	DESCRIPCIÓN	PRESUP. INICIAL	ADICIONES	DISMI NUCI ONES	TRAS ENTRADAS	TRAS SALIDAS	APROP DEFINITIVA	CERTIFICADOS	COPROMETIDOS	EJECUCIONES	GIROS	DISPONIBLE
2306	ADQUISICIÓN DE ACTIVOS FINANCIEROS	24.733.136.961	37.903.228.823	0	2.123.828.048	2.123.828.048	62.636.365.784	14.651.153.228	14.486.846.252	13.785.574.220	13.634.270.258	47.985.212.556
230601	Concesión de préstamos	24.733.136.961	37.903.228.823	0	2.123.828.048	2.123.828.048	62.636.365.784	14.651.153.228	14.486.846.252	13.785.574.220	13.634.270.258	47.985.212.556
230601004	A personas naturales	22.383.136.961	37.903.228.823	0	2.123.828.048	2.123.828.048	60.286.365.784	14.041.353.228	13.877.046.252	13.184.774.220	13.033.470.258	46.245.012.556
230601004003	Fondos De Préstamos	15.737.601.626	4.036.619.500	0	1.423.828.048	1.423.828.048	19.834.221.126	12.033.255.242	11.897.255.242	11.327.255.242	11.168.564.878	7.800.965.884
23060100400301	Créditos De Fomento IFC	14.236.774.271	2.727.305.738	0	0	0	16.964.080.009	10.716.756.000	10.679.956.000	10.199.156.000	10.199.156.000	6.247.324.009
09000108	Créditos bienestar y desarrollo funcionarios - IFC	1.500.000.000	0	0	0	0	1.500.000.000	772.456.000	772.456.000	772.456.000	772.456.000	727.544.000
09000111	Descuentos de Actas y facturas de Ventas	30.000.000	0	0	0	0	30.000.000	0	0	0	0	30.000.000
09000112	Creditos Comerciales:Agropecuario, empresarial, turis	500.000.000	2.423.130.300	0	0	0	2.923.130.300	636.300.000	636.300.000	632.900.000	632.900.000	2.286.830.300
09000113	Creditos de Fomento:Agropecario, empresarial, turism	10.632.708.685	0	0	0	0	10.632.708.685	8.542.600.000	8.542.600.000	8.093.600.000	8.093.600.000	2.090.108.685
09000122	Credito de libranza Servidores Publicos en el Departal	1.000.000.000	0	0	0	0	1.000.000.000	243.000.000	243.000.000	243.000.000	243.000.000	757.000.000
12000505	R-0264/07 Replombamiento bovino	378.903.715	133.696.800	0	0	0	512.600.515	232.000.000	202.000.000	182.000.000	182.000.000	280.600.515
12000703	R-430/09 Banca de oportunidades	195.161.871	170.478.638	0	0	0	365.640.509	290.400.000	283.600.000	275.200.000	275.200.000	75.240.509
23060100400302	Créditos De Fomento Fondos Municipales	0	773.476.472	0	0	0	773.476.472	167.008.878	167.008.878	167.008.878	167.008.878	606.467.594
16000101	Créditos de fomento Fondo Orocué	0	773.476.472	0	0	0	773.476.472	167.008.878	167.008.878	167.008.878	167.008.878	606.467.594
23060100400303	Contratos Gobernación De Casanare - Proyectos Prot	1.500.827.355	595.837.289	0	1.423.828.048	1.423.828.048	2.096.664.644	1.149.490.364	1.050.290.364	961.090.364	802.400.000	947.174.280
12003605	Contrato 1643-2021 Sector Empresarial	0	13.700.000	0	0	0	13.700.000	0	0	0	0	13.700.000
12003606	Contrato 1643-2021- Bovinos y Actividades Conexas	0	400.000	0	0	0	400.000	0	0	0	0	400.000
12003609	Contrato 1643-2021-Cullivos	0	5.771.385	0	0	0	5.771.385	0	0	0	0	5.771.385
34000102	R-Contrato - 1643/2021 Consolidación Proyectos Prot	1.487.176.673	494.275.540	0	0	0	577.624.165	0	0	0	0	557.624.165
34000105	R- Contrato 1643-2021 Sector Empresarial	0	0	0	0	0	605.488.617	572.600.000	482.600.000	413.400.000	385.400.000	32.888.617
34000106	R- Contrato 1643-2021- Bovinos y Actividades Conex	0	0	0	0	0	235.253.245	40.000.000	40.000.000	40.000.000	40.000.000	195.253.245
34000107	R- Contrato 1643-2021- Especies Menores	0	0	0	0	0	86.188.915	84.000.000	84.000.000	84.000.000	84.000.000	2.188.915
34000108	R- Contrato 1643-2021- Industria y Servicios	0	0	0	0	0	430.768.612	351.200.000	342.000.000	322.000.000	273.000.000	79.568.612
34000109	R- Contrato 1643-2021-Cultivos	0	0	0	0	0	66.128.659	20.000.000	20.000.000	20.000.000	20.000.000	46.128.659
35000102	R- 2165/10 Proyectos productivos -pto gto	13.650.682	81.690.365	0	0	0	95.341.047	81.690.364	81.690.364	81.690.364	81.690.364	13.650.683
230601004009	Préstamos educativos	6.645.535.335	33.806.608.323	0	700.000.000	700.000.000	40.452.144.658	2.008.097.986	1.979.791.010	1.857.518.978	1.864.905.380	38.444.046.672
23060100400901	FESCA - Préstamos educativos	6.586.268.172	33.435.233.527	0	700.000.000	700.000.000	40.021.501.699	1.997.460.328	1.969.375.075	1.850.639.579	1.858.025.981	38.024.041.370
10000202	048/011 Creditos Educativos - FESCA	0	2.528.720	0	0	0	2.528.720	0	0	0	0	2.528.720
10000301	Créditos educativos - Capital	5.445.663.346	0	0	0	0	4.745.663.346	0	0	0	0	4.745.663.346
10000401	0439-494/12 Apertura y sostenibilidad 100 cupos cré	0	2.658.343	0	0	0	2.658.343	0	0	0	0	2.658.343
10000403	Convocatoria 2012-Recaudos Cartera - Res 439/012	0	906.898.562	0	0	0	906.898.562	0	0	0	0	906.898.562
10000601	03/13 Acuerdo Créditos educativos (28) FESCA	0	124.558.453	0	0	0	124.558.453	0	0	0	0	124.558.453
10001001	1147/09 Créditos Educativos Docentes	0	87.327.666	0	0	0	87.327.666	0	0	0	0	87.327.666
10001102	0528/13 Apertura créditos nuevos 2013	0	1.244.971.257	0	0	0	1.244.971.257	0	0	0	0	1.244.971.257
10002011	Apalancamiento financiación convocatoria 2014 - Acu	0	1.000.000.000	0	0	0	1.000.000.000	0	0	0	0	1.000.000.000
10002013	Acuerdo 40/16-Recursos Propios Renovaciones 2008	0	433.142.869	0	0	0	433.142.869	0	0	0	0	433.142.869
10002014	Acuerdo 041/2016-Convocatoria 2016-2-Créditos Edu	0	813.424.700	0	0	0	813.424.700	39.912.877	39.736.296	39.736.296	39.736.296	773.511.823
10002015	Acuerdo 043/2017-Convocatoria 2017-2-Créditos Edu	0	1.524.483.957	0	0	0	1.524.483.957	65.658.515	60.518.195	60.518.195	60.518.195	1.458.825.442
10002016	Acuerdo 018/2018 - Convocatoria 2018- Créditos Edu	0	1.730.650.916	0	0	0	1.730.650.916	188.901.064	177.515.036	177.515.036	177.515.036	1.541.749.852
10002017	Convocatoria 2019 - Créditos Educativos	0	3.983.489.483	0	0	0	3.983.489.483	354.766.072	349.363.378	349.363.378	349.363.378	3.628.723.411
10002018	Convocatoria 2020 - Créditos Educativos	0	2.720.648.212	0	0	0	2.720.648.212	166.042.750	163.310.487	163.310.487	163.310.487	2.554.605.462
10002019	Convocatoria 2021 - Créditos Educativos	0	4.072.757.444	0	0	0	4.072.757.444	415.191.042	412.990.279	412.990.279	412.990.279	3.657.566.402
10002020	Convocatoria 2022 - Créditos Educativos	0	4.895.081.314	0	0	0	4.895.081.314	447.712.543	446.665.938	446.665.938	446.665.938	4.447.368.771
10002021	Convocatoria 2023 - Créditos Educativos	0	8.536.740.332	0	0	0	9.236.740.332	319.275.466	319.275.466	200.539.970	207.926.372	8.917.464.866
10002201	069/014 Sostentimiento de créditos vigentes 2008-201	0	2.623.729	0	0	0	2.623.729	0	0	0	0	2.623.729
10002202	069/014 Apertura de cupos nuevos 2014- creditos edit	0	1.045	0	0	0	1.045	0	0	0	0	1.045
10002301	574/014 Sostenibilidad cupos convocatoria 2014	0	1.143.885.018	0	0	0	1.143.885.018	0	0	0	0	1.143.885.018
10002501	Renovaciones Creditos Educativos 2008-2011-81 estit	0	8.981.761	0	0	0	8.981.761	0	0	0	0	8.981.761
10003001	Dec.0223/15 Recaudo Capital - ICETEX	1.140.604.826	0	0	0	0	1.140.604.826	0	0	0	0	1.140.604.826
10003005	icetex=Disponibilidad Inicial-transferencia-capital-inten	0	200.379.746	0	0	0	200.379.746	0	0	0	0	200.379.746

CENTRO DE CUENTA	COSTO	DESCRIPCION	PRESUP. INICIAL	ADICIONES	DISMI. NUCI. ONES	TRAS. ENTRADAS	TRAS. SALIDAS	APROP. DEFINITIVA	CERTIFICADOS	COPROMETIDOS	EJECUCIONES	GIROS	DISPONIBLE
23060100400902		Fondos Créditos Educativos Municipales	59.267.163	371.375.797	0	0	0	430.642.960	10.637.657	10.415.935	6.879.399	6.879.399	420.005.303
26000101		Creditos educativos recaudados Cartera - MANI	39.920.201	202.100.656	0	0	0	242.020.857	0	0	0	0	242.020.857
26000103		Transferencias 2013- Cov.0133/2011-Costas Judicial	0	1.380.000	0	0	0	1.380.000	0	0	0	0	1.380.000
26000104		Transferencias 2014- Cov.0133/2011-Costas Judicial	0	577.500	0	0	0	577.500	0	0	0	0	577.500
26000106		Adicional #03/2015- Cov.0133/2011-Creditos educativ	0	1.164	0	0	0	1.164	0	0	0	0	1.164
26000107		Adicional #03/2015- Cov.0133/2011-Costas Judiciales	0	1.805.799	0	0	0	1.805.799	0	0	0	0	1.805.799
26000108		ADICIONAL CONV COOP 0133/2011 MANI EDUCAT	0	21.371.176	0	0	0	21.371.176	0	0	0	0	21.371.176
26000109		ADICIONAL COST. JUDIC CONV COOP 0133/2011 I	0	1.453.699	0	0	0	1.453.699	0	0	0	0	1.453.699
27000101		Creditos educativos recaudados Cartera - SAN LUIS P.	19.346.962	120.596.147	0	0	0	139.943.109	0	0	0	0	139.943.109
27000103		355/012 Res. Costas Judiciales -Conv.134/011-SAN L	0	341.070	0	0	0	341.070	0	0	0	0	341.070
27000104		Transferencia 2013- Créditos educativos -Conv.134/C	0	16.583.963	0	0	0	16.583.963	10.637.657	10.415.935	6.879.399	6.879.399	5.946.306
27000105		Costas Judiciales -Conv.134/011-SAN LUIS P	0	1.833.950	0	0	0	1.833.950	0	0	0	0	1.833.950
27000106		320/014 Res. Seguro Anual 2014-2	0	272.577	0	0	0	272.577	0	0	0	0	272.577
27000107		320/014 Res. Seguro Anual 2015-1	0	311.308	0	0	0	311.308	0	0	0	0	311.308
27000109		320/014 Res. Sostentimiento matricula aprobada peño	0	1.476.729	0	0	0	1.476.729	0	0	0	0	1.476.729
27000110		320/014 Res. Costas Judiciales 1.5%	0	520.192	0	0	0	520.192	0	0	0	0	520.192
27000112		320/016-571/015 - Renovación Créditos vigentes	0	432.398	0	0	0	432.398	0	0	0	0	432.398
27000113		320/016-571/015 - Créditos Nuevos 2016	0	17	0	0	0	17	0	0	0	0	17
27000114		320/016-571/015 - Costas Judiciales 1.5 %- 2016	0	317.451	0	0	0	317.451	0	0	0	0	317.451
230601005		A empresas	2.350.000.000	0	0	0	0	2.350.000.000	609.800.000	609.800.000	600.800.000	600.800.000	1.740.200.000
230601005001		A empresas - IFC	2.350.000.000	0	0	0	0	2.350.000.000	609.800.000	609.800.000	600.800.000	600.800.000	1.740.200.000
09000112		Creditos Comerciales:Agropecuarias, empresarial, turis	50.000.000	0	0	0	0	50.000.000	6.800.000	6.800.000	6.800.000	6.800.000	43.200.000
09000113		Creditos de Fomento:Agropecuaria, empresarial, turism	2.000.000.000	0	0	0	0	2.000.000.000	603.000.000	603.000.000	594.000.000	594.000.000	1.397.000.000
09001001		Nuevas Unidades de Negocios	300.000.000	0	0	0	0	300.000.000	0	0	0	0	300.000.000


 MIRIAM LÓPEZ ZAMUDIO
 Gerente IFC


 MARLY ELIZABETH MARTÍNEZ ROA
 Profesional Universitario - Presupuesto IFC


 Freddy Aragón Ubaque
 Subgerente Administrativa y Financiera IFC
 Profesional de apoyo