

	SISTEMA DE GESTIÓN DE CALIDAD	CARTA	CODIGO : RGD00-01
	PROCESO GESTIÓN DOCUMENTAL		FECHA DE APROBACIÓN: 22/11/2018
			VERSIÓN:02

Yopal, 24 de julio de 2023

No. 2023021924

DOCTOR
RICARDO ANDRES PINZON MARTINEZ
Secretario Técnico CODFIS
Gobernación de Casanare

ASUNTO: Ejecuciones presupuestales de ingresos y gastos del mes de junio 2023.

Respetuoso Saludo.

Hacemos llegar a su despacho las ejecuciones presupuestales de ingresos y gastos correspondientes al mes de junio de 2023, para el respectivo análisis financiero del Consejo Departamental de Política Fiscal "CODFIS"

Cualquier inquietud estaremos atentos a dar respuesta.

Atentamente,

MIRAMA LOPEZ ZAMUDIO
Gerente (E)

Elaboro: Freddy A. Marcon Ubaque
Profesional de Apoyo

Anexo: 7 folios

INSTITUTO FINANCIERO DE CASANARE
 FECHA DE REPORTE:24-07-2023
 USUARIO:RDS-TALENTOH:falarcon:FALARCON
 PERIODO:2023 - JUNIO

ESTADO DE PRESUPUESTO ACUMULADO - CENTRO DE COSTO


CUENTA	CENTRO DE COSTO	DESCRIPCION	PRESUP. INICIAL	ADICIONES	DISMI NUCIO NES	TRAS. ENTRA DAS	TRAS SALI DAS	APROP. DEFINITIVA	EJECUCIONES
1		INGRESOS	32.861.347.262	40.174.244.907	0	0	0	73.035.592.169	59.243.205.764
10		DIPONIBILIDAD INICIAL	0	40.092.982.855	0	0	0	40.092.982.855	40.092.982.855
1002		BANCOS	0	40.092.982.855	0	0	0	40.092.982.855	40.092.982.855
	09000201	Disponibilidad inicial - IFC	0	4.786.030.151	0	0	0	4.786.030.151	4.786.030.151
	10003101	Disponibilidad Inicial -BANCOS-FESCA	0	33.523.975.516	0	0	0	33.523.975.516	33.523.975.516
	12003501	Disponibilidad Inicial -Recursos Derivados Conv. Gobernación	0	597.843.739	0	0	0	597.843.739	597.843.739
	13000301	Disponibilidad Inicial-CONVENIOS Y CONTRATOS OTRAS EN	0	40.090.342	0	0	0	40.090.342	40.090.342
	16000402	Disponibilidad Inicial - OROCUE	0	773.476.472	0	0	0	773.476.472	773.476.472
	26000302	Disponibilidad Inicial - MANI EDUCATIVO	0	228.806.470	0	0	0	228.806.470	228.806.470
	27000302	Disponibilidad Inicial - SAN LUIS PALENQUE -EDUCATIVO	0	142.760.164	0	0	0	142.760.164	142.760.164
11		INGRESOS CORRIENTES	10.258.890.572	0	0	0	0	10.258.890.572	6.001.484.382
1102		INGRESOS NO TRIBUTARIOS	10.258.890.572	0	0	0	0	10.258.890.572	6.001.484.382
110205		Venta de bienes y servicios	10.258.890.572	0	0	0	0	10.258.890.572	6.001.484.382
110205001		Ventas de establecimientos de mercado	10.258.890.572	0	0	0	0	10.258.890.572	6.001.484.382
110205001007		Servicios financieros y servicios conexos, servicios inmobiliario	9.877.533.920	0	0	0	0	9.877.533.920	5.799.362.107
11020500100707		Servicios de Depósito en Cuenta Ahorros	9.877.533.920	0	0	0	0	9.877.533.920	5.799.362.107
1102050010070701		Servicios de Depósito en Cuenta Ahorros	9.877.533.920	0	0	0	0	9.877.533.920	5.799.362.107
110205001007070101		Servicios de Depósito en Cuenta Ahorros	9.877.533.920	0	0	0	0	9.877.533.920	5.799.362.106
11020500100707010102		Servicios de Depósito en Cuenta Ahorros	153.016.384	0	0	0	0	153.016.384	64.634.162
1102050010070701010202		Servicios de Depósito en Cuenta Ahorros	153.016.384	0	0	0	0	153.016.384	64.634.162
	09000505	Rendimientos financieros - libre asignación - IFC	153.016.384	0	0	0	0	153.016.384	57.247.558
	16000204	Rendimientos financieros - OROCUE	0	0	0	0	0	0	7.343.874
	30000104	Rendimientos financieros - Incentivo Forestal	0	0	0	0	0	0	42.730
11020500100707010109		Otros servicios financieros	9.724.517.536	0	0	0	0	9.724.517.536	5.734.727.945
1102050010070701010909		Otros servicios financieros n.c.p.	9.724.517.536	0	0	0	0	9.724.517.536	5.734.727.945
	09000502	Recaudo intereses del credito -IFC	6.780.608.406	0	0	0	0	6.780.608.406	3.783.734.231
	10002002	Recaudo intereses del crédito - FESCA	1.973.948.544	0	0	0	0	1.973.948.544	1.185.434.361
	10003002	Intereses recaudo liquiquidacion -ICETEX	220.618.119	0	0	0	0	220.618.119	192.462.147
	16000202	Recuperacion de intereses - OROCUE	0	0	0	0	0	0	3.888.696
	30000403	Utilidad operacional Reforestación	38.973.000	0	0	0	0	38.973.000	18.702.800
	30000404	Recaudo - Intereses Palma Aceite	19.117.453	0	0	0	0	19.117.453	15.255.879
	34000103	Contrato - 1643/2021 Recaudo Intereses del Crédito	691.252.014	0	0	0	0	691.252.014	535.249.831
110205001008		Servicios prestados a las empresas y servicios de producción	2.520.900	0	0	0	0	2.520.900	1.067.223

8


CUENTA	CENTRO DE COSTO	DESCRIPCION	PRESUP. INICIAL	ADICIONES	DISMI NUCIO NES	TRAS. ENTRA DAS	TRAS SALI DAS	APROP. DEFINITIVA	EJECUCIONES
	09000405	Otros recaudos por servicios prestados -certificaciones, paz y s	2.520.900		0	0	0	2.520.900	1.067.223
110205001009		Servicios Para La Comunidad, Sociales Y Personales	378.835.752		0	0	0	378.835.752	201.055.052
11020500100909		Servicios Para La Comunidad, Sociales Y Personales	378.835.752		0	0	0	378.835.752	201.055.052
1102050010090901		Servicio Administración Pública y Otros Prestados a Comunida	369.235.752		0	0	0	369.235.752	197.430.052
110205001009090101		Servicios Administrativos del Gobierno	369.235.752		0	0	0	369.235.752	197.430.052
11020500100909010103		Servicios Admo. Pública Funcionamiento Eficientes de Empres.	369.235.752		0	0	0	369.235.752	197.430.052
1102050010090901010308		Servicios Admon. Publica Asuntos Económicos y Comerciales	369.235.752		0	0	0	369.235.752	197.430.052
	09000403	Costas judiciales - exedentes-aprovechamientos-deud	108.000.000		0	0	0	108.000.000	47.916.308
	09000404	Costos atados al crédito	144.000.000		0	0	0	144.000.000	89.683.722
	09000407	Consultas Centrales de Riesgos	28.485.600		0	0	0	28.485.600	30.401.568
	10002009	Recaudo Costas Judiciales y otros - FESCA	64.556.898		0	0	0	64.556.898	20.378.816
	10003006	Costas Judiciales- Cobranzas y otros ICETEX	23.143.254		0	0	0	23.143.254	8.679.515
	16000303	Fondo de Orocue - Costas judiciales.	0		0	0	0	0	198.217
	26000205	Costas Judiciales y otros - MANI	525.000		0	0	0	525.000	171.906
	27000205	Costas Judiciales y otros-SAN LUIS P.	525.000		0	0	0	525.000	0
1102050010090902		Servicios de educación	9.600.000		0	0	0	9.600.000	3.625.000
110205001009090209		Otros tipos de Educación y Apoyo Educativo	9.600.000		0	0	0	9.600.000	3.625.000
11020500100909020902		Servicios de Apoyo Educativo	9.600.000		0	0	0	9.600.000	3.625.000
	33000101	Operatividad Escuela de Negocios - IFC	9.600.000		0	0	0	9.600.000	3.625.000
12		RECURSOS DE CAPITAL	22.602.456.690	81.262.052	0	0	0	22.683.718.742	13.148.738.528
1205		RENDIMIENTOS FINANCIEROS	390.008.339	0	0	0	0	390.008.339	556.182.748
120502		Depósitos	372.857.898		0	0	0	372.857.898	542.950.971
120502001		Depósitos-FESCA	372.857.898		0	0	0	372.857.898	538.542.865
	10001101	0528/13 Renovación créditos 2013	0		0	0	0	0	7.401.977
	10002012	Rendl.financieros -R. propios FESCA Ctas BBVA 846-1, Popup	351.932.807		0	0	0	351.932.807	393.138.016
	10002205	069/014 Rendimiento financieros	0		0	0	0	0	570
	10003003	Rendimientos financieros liquidación -ICETEX	18.925.091		0	0	0	18.925.091	134.527.138
	26000204	Rendimientos financieros - MANI EDUCATIVO	1.000.000		0	0	0	1.000.000	2.191.987
	27000204	Rendimientos financieros - SAN LUIS P. EDUCATIVO	1.000.000		0	0	0	1.000.000	1.283.178
120502002		Depósitos - Convenios y/o Contratos	0		0	0	0	0	4.408.105
	12001014	R- 2165/010- Rendimientos	0		0	0	0	0	18.984
	12003610	Contrato 1643/2021 Rendimientos Financieros	0		0	0	0	0	4.248.295
	13000102	01/06-Rendimientos financieros -Reforestación Cuentas en par	0		0	0	0	0	49.447
	13000202	02/06-Rendimientos financieros -Reforestación Cuentas en par	0		0	0	0	0	34.008
	32000103	110/09 Remdimientos financieros establecimiento reforestacion	0		0	0	0	0	57.371
120505		Intereses por préstamos	17.150.441		0	0	0	17.150.441	13.231.777


CUENTA	CENTRO DE COSTO	DESCRIPCION	PRESUP INICIAL	ADICIONES	DISMI NUCIO NES	TRAS ENTRA DAS	TRAS SALI DAS	APROP DEFINITIVA	EJECUCIONES
120505001		Intereses por préstamos- FONDOS EDUCTIVOS	17.150.441		0	0	0	17.150.441	13.231.777
	26000202	Recaudos intereses - MANI EDUCATIVO	11.084.707		0	0	0	11.084.707	8.762.300
	27000202	Recaudos intereses del crédito - SAN LUIS P. EDUCATIVO	6.065.734		0	0	0	6.065.734	4.469.477
1209		RECUPERACION DE CARTERA - PRÉSTAMOS	22.212.448.351		0	0	0	22.212.448.351	12.511.293.728
120903		De personas naturales	21.792.524.472		0	0	0	21.792.524.472	12.181.360.642
120903001		De personas naturales - IFC	14.672.478.308		0	0	0	14.672.478.308	7.789.438.059
	09000501	Recuperacion capital - IFC	13.388.486.018		0	0	0	13.388.486.018	7.144.512.825
	12000505	R- 0264/07 Repoblamiento bovino	354.903.715		0	0	0	354.903.715	231.103.460
	12000703	R-430/09 Banca de oportunidades	177.161.871		0	0	0	177.161.871	96.189.035
	12001212	R- 2113/12 Proyectos productivos	159.984.995		0	0	0	159.984.995	51.335.282
	30000401	Recaudos Reforestación comercial	360.000.000		0	0	0	360.000.000	158.291.900
	30000402	Recaudos palma aceite	231.941.709		0	0	0	231.941.709	108.005.557
120903002		De personas naturales - FESCA	5.579.102.087		0	0	0	5.579.102.087	3.210.213.935
	10002001	Recaudo de capital- FESCA	4.501.545.975		0	0	0	4.501.545.975	2.459.411.825
	10003001	Dec.0223/15 Recaudo Capital - ICETEX	1.077.556.112		0	0	0	1.077.556.112	750.802.110
120903003		De personas naturales - FONDOS EDUCATIVOS	40.116.722		0	0	0	40.116.722	67.149.961
	26000201	Recaudos de capital - MANI EDUCATIVO	27.835.494		0	0	0	27.835.494	58.939.481
	27000201	Recuperacio de capital - SAN LUIS P. EDUCATIVO	12.281.228		0	0	0	12.281.228	8.210.480
120903004		De personas naturales - FONDOS MUNICIPALES	0		0	0	0	0	18.920.756
	16000201	Recuperacion de capital- OROCUE	0		0	0	0	0	18.920.756
120903005		De personas naturales - FONDOS CONVENIOS-CONTRATOS	1.500.827.355		0	0	0	1.500.827.355	1.095.637.931
	34000104	Contrato - 1643/2021 Recaudos Capital	1.487.176.673		0	0	0	1.487.176.673	1.083.675.982
	35000103	Contrato 2165/10 Recaudo capital -proyectos productivo	13.650.682		0	0	0	13.650.682	11.961.949
120904		De otras empresas	419.923.879		0	0	0	419.923.879	329.933.086
120904001		De otras empresas - IFC	419.923.879		0	0	0	419.923.879	325.514.754
	09000501	Recuperacion capital - IFC	342.975.804		0	0	0	342.975.804	254.664.345
	12000505	R- 0264/07 Repoblamiento bovino	24.000.000		0	0	0	24.000.000	70.850.409
	12000703	R-430/09 Banca de oportunidades	18.000.000		0	0	0	18.000.000	0
	12001212	R- 2113/12 Proyectos productivos	34.948.075		0	0	0	34.948.075	0
120904005		De otras empresas - CONVENIOS	0		0	0	0	0	4.418.332
	34000104	Contrato - 1643/2021 Recaudos Capital	0		0	0	0	0	4.418.332
1214		RECURSOS DE TERCEROS	0	81.262.052	0	0	0	81.262.052	81.262.052
121404		Recursos de Terceros en Administracion	0	81.262.052	0	0	0	81.262.052	81.262.052

CUENTA	CENTRO DE COSTO	DESCRIPCIÓN	PRESUP INICIAL	ADICIONES	DISMI NUCIO NES	TRAS ENTRA DAS	TRAS SALI DAS	APROP DEFINITIVA	EJECUCIONES
121404001		Cuentas por Pagar	0	81.262.052	0	0	0	81.262.052	81.262.052
	09000503	Cancelación de cuentas por pagar - IFC	0	81.262.052	0	0	0	81.262.052	81.262.052


MIRAMA LOPEZ ZAMUDIO
 Gerente IFC (E)


MARLY ELIZABETH MARTINEZ ROA
 Profesional Universitario - Presupuesto IFC


MIRAMA LOPEZ ZAMUDIO
 Subgerente Administrativa y Financiera IFC


 Elabora: Freddy A. Alarón Ubaque
 Profesional de apoyo

INSTITUTO FINANCIERO DE CASANARE

FECHA DE REPORTE:13-07-2023

USUARIO:RDS-TALENTOH:falarcon:FALARCON

PERIODO:2023 - JUNIO

ESTADO DE PRESUPUESTO ACUMULADO - CENTROS DE COSTO

CUENTA	CENTRO DE COSTO	DESCRIPCION	PRESUP. INICIAL	ADICIONES	DISMINUCIO NES	TRAS. ENTRADAS	TRAS. SALIDAS	APROP. DEFINITIVA	CERTIFICADOS	COPROMETIDOS	EJECUCIONES	GIROS	DISPONIBLE
2		GASTOS	32.861.347.262	40.174.244.907	0	3.027.685.048	3.027.685.048	73.035.592.169	19.219.478.461	18.490.956.246	15.716.295.068	15.525.233.856	53.816.113.708
21		FUNCIONAMIENTO	8.128.210.301	2.243.503.917	0	903.857.000	903.857.000	10.371.714.218	6.159.907.106	6.059.105.879	3.902.695.220	3.711.634.007	4.211.807.112
2101		GASTOS DE PERSONAL	5.273.795.053	6.000.000	0	55.700.000	55.700.000	5.279.795.053	2.118.855.062	2.118.855.062	2.117.399.062	2.000.433.902	3.160.939.991
210101		Planta de personal permanente	5.177.701.741	6.000.000	0	0	55.700.000	5.128.001.741	2.076.264.748	2.076.264.748	2.074.808.748	1.957.843.588	3.051.736.993
210101001		Factores constitutivos de salario	3.541.976.011	0	0	0	39.800.000	3.502.176.011	1.480.986.528	1.480.986.528	1.480.986.528	1.478.848.777	2.021.189.483
210101001001		Factores salariales comunes	3.541.976.011	0	0	0	39.800.000	3.502.176.011	1.480.986.528	1.480.986.528	1.480.986.528	1.478.848.777	2.021.189.483
21010100100101		Sueldo básico	2.829.090.766	0	0	0	33.000.000	2.796.090.766	1.323.337.163	1.323.337.163	1.323.337.163	1.323.337.163	1.472.753.603
21010100100103		Gastos de representación	6.600.000	0	0	0	0	6.600.000	3.141.000	3.141.000	3.141.000	3.141.000	3.459.000
21010100100106		Prima de servicio	168.694.556	0	0	0	1.400.000	167.294.556	11.312.770	11.312.770	11.312.770	11.312.770	155.981.786
21010100100107		Bonificación por servicios prestados	111.552.016	0	0	0	1.000.000	110.552.016	67.541.542	67.541.542	67.541.542	67.541.542	43.010.474
21010100100108		Prestaciones sociales	426.038.673	0	0	0	4.400.000	421.638.673	75.654.053	75.654.053	75.654.053	73.516.302	345.984.620
2101010010010801		Prima de navidad	281.977.389	0	0	0	3.000.000	278.977.389	9.097.178	9.097.178	9.097.178	9.097.178	269.880.211
2101010010010802		Prima de vacaciones	144.061.284	0	0	0	1.400.000	142.661.284	66.556.875	66.556.875	66.556.875	64.419.124	76.104.409
210101002		Contribuciones inherentes a la nómina	1.327.164.520	0	0	0	13.600.000	1.313.564.520	479.913.842	479.913.842	478.457.842	364.022.077	833.650.678
210101002001		Aportes a la seguridad social en pensiones	397.961.220	0	0	0	4.000.000	393.961.220	192.241.293	192.241.293	192.241.293	146.818.181	201.719.927
210101002002		Aportes a la seguridad social en salud	285.969.156	0	0	0	3.000.000	282.969.156	124.091.239	124.091.239	124.091.239	93.209.186	158.877.917
210101002003		Aportes de cesantías	318.233.728	0	0	0	3.200.000	315.033.728	17.776.510	17.776.510	16.320.510	16.320.510	297.257.218
210101002004		Aportes a cajas de compensación familiar	132.653.616	0	0	0	1.400.000	131.253.616	59.967.100	59.967.100	59.967.100	44.203.100	71.286.516
210101002005		Aportes generales al sistema de riesgos laborales	26.530.020	0	0	0	200.000	26.330.020	10.870.900	10.870.900	10.870.900	8.211.000	15.459.120
210101002006		Aportes al ICBF	99.490.116	0	0	0	1.000.000	98.490.116	44.978.000	44.978.000	44.978.000	33.154.300	55.512.116
210101002007		Aportes al SENA	66.326.664	0	0	0	800.000	65.526.664	29.988.800	29.988.800	29.988.800	22.105.800	35.537.864
210101003		Remuneraciones no constitutivas de factor salarial	308.561.210	6.000.000	0	0	2.300.000	312.261.210	115.364.378	115.364.378	115.364.378	114.972.734	196.896.832
210101003001		Prestaciones sociales	272.561.210	0	0	0	2.300.000	270.261.210	100.021.616	100.021.616	100.021.616	99.629.972	170.239.594
21010100300101		Vacaciones	154.535.446	0	0	0	2.100.000	152.435.446	47.488.764	47.488.764	47.488.764	47.488.764	104.946.682
21010100300102		Indemnización por vacaciones	101.622.953	0	0	0	200.000	101.422.953	44.840.923	44.840.923	44.840.923	44.840.923	56.582.030
21010100300103		Bonificación especial de recreación	16.402.811	0	0	0	0	16.402.811	7.691.929	7.691.929	7.691.929	7.300.285	8.710.882
210101003069		Apoyo de sostenimiento aprendices SENA	36.000.000	6.000.000	0	0	0	42.000.000	15.342.762	15.342.762	15.342.762	15.342.762	26.657.238
210102		Personal supernumerario y planta temporal	96.093.312	0	0	55.700.000	0	151.793.312	42.590.314	42.590.314	42.590.314	42.590.314	109.202.998
210102001		Factores constitutivos de salario	96.093.312	0	0	39.800.000	0	135.893.312	42.590.314	42.590.314	42.590.314	42.590.314	93.302.998
210102001001		Factores salariales comunes	96.093.312	0	0	39.800.000	0	135.893.312	42.590.314	42.590.314	42.590.314	42.590.314	93.302.998
21010200100101		Sueldo básico	0	0	0	33.000.000	0	33.000.000	0	0	0	0	33.000.000
21010200100104		Subsidio de alimentación	96.093.312	0	0	0	0	96.093.312	42.590.314	42.590.314	42.590.314	42.590.314	53.502.998
21010200100106		Prima de servicio	0	0	0	1.400.000	0	1.400.000	0	0	0	0	1.400.000
21010200100107		Bonificación por servicios prestados	0	0	0	1.000.000	0	1.000.000	0	0	0	0	1.000.000
21010200100108		Prestaciones sociales	0	0	0	4.400.000	0	4.400.000	0	0	0	0	4.400.000
2101020010010801		Prima de navidad	0	0	0	3.000.000	0	3.000.000	0	0	0	0	3.000.000
2101020010010802		Prima de vacaciones	0	0	0	1.400.000	0	1.400.000	0	0	0	0	1.400.000
210102002		Contribuciones inherentes a la nómina	0	0	0	13.600.000	0	13.600.000	0	0	0	0	13.600.000
210102002001		Aportes a la seguridad social en pensiones	0	0	0	4.000.000	0	4.000.000	0	0	0	0	4.000.000
210102002002		Aportes a la seguridad social en salud	0	0	0	3.000.000	0	3.000.000	0	0	0	0	3.000.000
210102002003		Aportes de cesantías	0	0	0	3.200.000	0	3.200.000	0	0	0	0	3.200.000
210102002004		Aportes a cajas de compensación familiar	0	0	0	1.400.000	0	1.400.000	0	0	0	0	1.400.000
210102002005		Aportes generales al sistema de riesgos laborales	0	0	0	200.000	0	200.000	0	0	0	0	200.000
210102002006		Aportes al ICBF	0	0	0	1.000.000	0	1.000.000	0	0	0	0	1.000.000
210102002007		Aportes al SENA	0	0	0	800.000	0	800.000	0	0	0	0	800.000
210102003		Remuneraciones no constitutivas de factor salarial	0	0	0	2.300.000	0	2.300.000	0	0	0	0	2.300.000

[Handwritten signatures and initials]

CUENTA	CENTRO DE COSTO	DESCRIPCION	PRESUP. INICIAL	ADICIONES	DISMINUCIONES	TRAS. ENTRADAS	TRAS. SALIDAS	APROP. DEFINITIVA	CERTIFICADOS	COPROMETIDOS	EJECUCIONES	GIROS	DISPONIBLE
210102003001		Prestaciones sociales	0	0	0	2.300.000	0	2.300.000	0	0	0	0	2.300.000
21010200300102		Indemnización por vacaciones	0	0	0	2.100.000	0	2.100.000	0	0	0	0	2.100.000
21010200300103		Bonificación especial de recreación	0	0	0	200.000	0	200.000	0	0	0	0	200.000
2102		ADQUISICION DE BIENES Y SERVICIOS	1.998.355.079	1.375.807.052	0	303.048.000	668.657.000	3.008.553.131	2.335.672.643	2.275.616.084	929.773.520	882.996.651	672.880.488
210201		Adquisición de activos no financieros	511.241.575	596.129.941	0	9.141.000	484.357.000	632.155.516	427.269.792	425.267.578	154.469.656	154.469.656	204.885.725
210201001		Activos fijos	511.241.575	596.129.941	0	9.141.000	484.357.000	632.155.516	427.269.792	425.267.578	154.469.656	154.469.656	204.885.725
210201001003		Maquinaria y equipo	87.500.000	124.638.428	0	9.141.000	72.000.000	149.279.428	55.518.432	55.335.124	35.948.120	35.948.120	93.760.996
21020100100303		Maquinaria de oficina, contabilidad e informática	56.500.000	81.138.428	0	0	55.500.000	82.138.428	35.577.328	35.441.025	30.788.125	30.788.125	46.561.100
2102010010030301		Máquinas para oficina y contabilidad, y sus partes y acc	34.500.000	33.000.000	0	0	34.000.000	33.500.000	0	0	0	0	33.500.000
09001101		Compra de Equipos	34.500.000	33.000.000	0	0	34.000.000	33.500.000	0	0	0	0	33.500.000
2102010010030302		Maquinaria de informática y sus partes, piezas y accet	22.000.000	48.138.428	0	0	21.500.000	48.638.428	35.577.328	35.441.025	30.788.125	30.788.125	13.061.100
09001101		Compra de Equipos	22.000.000	32.500.000	0	0	21.500.000	33.000.000	19.938.900	19.802.597	15.149.697	15.149.697	13.061.100
09001170		Compra de Equipos CXP	0	15.638.428	0	0	0	15.638.428	15.638.428	15.638.428	15.638.428	15.638.428	0
21020100100304		Maquinaria y aparatos eléctricos	26.000.000	23.000.000	0	9.141.000	14.000.000	44.141.000	14.734.104	14.734.104	0	0	29.406.896
2102010010030401		Motores, generadores y transformadores eléctricos y s	10.000.000	6.000.000	0	0	0	6.000.000	10.000.000	0	0	0	10.000.000
2102010010030404		Acumuladores, pilas y baterías primarias y sus partes	6.000.000	3.000.000	0	3.000.000	3.000.000	9.000.000	8.593.704	8.593.704	0	0	406.296
2102010010030406		Otro equipo eléctrico y sus partes y piezas	10.000.000	14.000.000	0	6.141.000	5.000.000	25.141.000	6.140.400	6.140.400	0	0	19.000.600
21020100100305		Equipo y aparatos de radio, televisión y comunicacion	5.000.000	20.500.000	0	0	2.500.000	23.000.000	5.207.000	5.159.995	5.159.995	5.159.995	17.793.000
2102010010030502		Aparatos transmisores de televisión y radio; televisión	5.000.000	7.500.000	0	0	2.500.000	10.000.000	5.207.000	5.159.995	5.159.995	5.159.995	4.793.000
2102010010030503		Radiorreceptores y receptores de televisión; aparatos	0	13.000.000	0	0	0	13.000.000	0	0	0	0	13.000.000
210201001004		Activos fijos no clasificados como maquinaria y equip	30.000.000	24.000.000	0	0	30.850.000	23.150.000	23.124.700	22.937.494	22.937.494	22.937.494	25.300
21020100100401		Muebles, instrumentos musicales, artículos de deporte	30.000.000	24.000.000	0	0	30.850.000	23.150.000	23.124.700	22.937.494	22.937.494	22.937.494	25.300
2102010010040101		Muebles	30.000.000	24.000.000	0	0	30.850.000	23.150.000	23.124.700	22.937.494	22.937.494	22.937.494	25.300
210201001004010102		Muebles del tipo utilizado en la oficina	30.000.000	24.000.000	0	0	30.850.000	23.150.000	23.124.700	22.937.494	22.937.494	22.937.494	25.300
09001102		Mubles y Enseres	30.000.000	24.000.000	0	0	30.850.000	23.150.000	23.124.700	22.937.494	22.937.494	22.937.494	25.300
210201001005		Otros activos fijos	393.741.575	447.491.513	0	0	381.507.000	459.726.088	348.626.660	346.994.960	95.584.042	95.584.042	111.099.429
21020100100502		Productos de la propiedad intelectual	393.741.575	447.491.513	0	0	381.507.000	459.726.088	348.626.660	346.994.960	95.584.042	95.584.042	111.099.429
2102010010050203		Programas de informática y bases de datos	341.183.800	431.458.500	0	0	381.507.000	391.135.300	290.835.915	290.835.915	82.533.815	82.533.815	100.299.385
210201001005020301		Programas de informática	341.183.800	431.458.500	0	0	381.507.000	391.135.300	290.835.915	290.835.915	82.533.815	82.533.815	100.299.385
21020100100502030101		Paquetes de software	223.483.800	414.458.500	0	0	379.507.000	258.435.300	207.823.385	207.823.385	53.833.815	53.833.815	50.611.915
09001103		Paquetes de software	183.000.000	400.000.000	0	0	379.507.000	203.493.000	152.881.085	152.881.085	15.759.765	15.759.765	50.611.915
09001104		Paquetes de software -VF	40.483.800	0	0	0	0	40.483.800	40.483.800	40.483.800	28.917.000	28.917.000	0
09001153		Paquetes de software -CXP	0	14.458.500	0	0	0	14.458.500	14.458.500	14.458.500	9.157.050	9.157.050	0
21020100100502030102		Gastos de desarrollo	117.700.000	17.000.000	0	0	2.000.000	132.700.000	83.012.530	83.012.530	28.700.000	28.700.000	49.687.470
09001105		Gastos de desarrollo	48.000.000	17.000.000	0	0	2.000.000	63.000.000	13.312.530	13.312.530	0	0	49.687.470
09001169		Gastos de Desarrollo V.F	69.700.000	0	0	0	0	69.700.000	69.700.000	69.700.000	28.700.000	28.700.000	0
2102010010050205		Otros productos de propiedad intelectual	52.557.775	16.033.013	0	0	0	68.590.788	57.790.745	56.159.045	13.050.227	13.050.227	10.800.044
09001137		Otros productos de propiedad intelectual-CXP	0	6.033.013	0	0	0	6.033.013	6.033.013	6.033.013	6.033.013	6.033.013	0
09001139		Otros productos de propiedad intelectual	42.000.000	10.000.000	0	0	0	52.000.000	41.199.957	39.568.257	984.200	984.200	10.800.044
09001149		Otros productos de propiedad intelectual- VF	10.557.775	0	0	0	0	10.557.775	10.557.775	10.557.775	6.033.014	6.033.014	0
210202		Adquisiciones diferentes de activos	1.487.113.504	779.677.111	0	293.907.000	184.300.000	2.376.397.615	1.908.402.852	1.850.348.506	775.303.864	728.526.995	467.994.763
210202001		Materiales y suministros	177.857.399	41.300.000	0	0	27.300.000	191.857.399	114.254.742	109.234.567	91.063.052	90.448.681	77.602.657
210202001002		Productos alimenticios, bebidas y tabaco; textiles, prei	15.000.000	0	0	0	0	15.000.000	12.854.185	12.854.185	0	0	2.145.815
21020200100202		Textiles, prendas de vestir	15.000.000	0	0	0	0	15.000.000	12.854.185	12.854.185	0	0	2.145.815

CENTRO	PRESUP.	DISMI	TRAS.	TRAS.	APROP.	CERTIFICADOS	COPROMETIDOS	EJECUCIONES	GIROS	DISPONIBLE	
CUENTA DE COSTO	INICIAL	NUCIO	ENTRADAS	SALIDAS	DEFINITIVA						
2102020010020208	15.000.000	0	0	0	15.000.000	12.854.185	12.854.185	0	0	2.145.815	
09001107	15.000.000	0	0	0	15.000.000	12.854.185	12.854.185	0	0	2.145.815	
210202001003	147.857.399	28.300.000	0	0	14.300.000	161.857.399	101.400.557	96.380.382	91.063.052	90.448.681	60.456.842
21020200100303	147.857.399	28.300.000	0	0	14.300.000	161.857.399	101.400.557	96.380.382	91.063.052	90.448.681	60.456.842
2102020010030303	3.000.000	-3.000.000	0	0	0	6.000.000	5.131.038	4.831.038	831.038	791.038	868.962
09001108	3.000.000	3.000.000	0	0	0	6.000.000	5.131.038	4.831.038	831.038	791.038	868.962
2102020010030305	5.000.000	4.500.000	0	0	4.500.000	5.000.000	0	0	0	0	5.000.000
09001159	5.000.000	4.500.000	0	0	4.500.000	5.000.000	0	0	0	0	5.000.000
2102020010030308	139.857.399	20.800.000	0	0	9.800.000	150.857.399	96.269.519	91.549.344	90.232.014	89.657.643	54.587.880
09001109	139.857.399	20.800.000	0	0	9.800.000	150.857.399	96.269.519	91.549.344	90.232.014	89.657.643	54.587.880
210202001004	15.000.000	13.000.000	0	0	13.000.000	15.000.000	0	0	0	0	15.000.000
09001152	5.000.000	4.000.000	0	0	4.000.000	5.000.000	0	0	0	0	5.000.000
09001158	10.000.000	9.000.000	0	0	9.000.000	10.000.000	0	0	0	0	10.000.000
210202002	1.286.456.105	738.377.111	0	293.907.000	157.000.000	2.161.740.216	1.793.334.110	1.740.599.939	683.726.812	637.644.314	368.406.106
210202002005	0	13.000.000	0	2.000.000	0	15.000.000	14.213.771	13.459.050	0	0	786.229
09001166	0	13.000.000	0	2.000.000	0	15.000.000	14.213.771	13.459.050	0	0	786.229
210202002006	78.000.000	27.500.000	0	0	0	105.500.000	43.889.936	34.183.231	21.149.895	20.667.895	61.610.064
21020200200601	68.000.000	25.000.000	0	0	0	93.000.000	37.033.336	27.926.631	19.393.295	19.393.295	55.966.664
2102020020060107	48.000.000	15.000.000	0	0	0	63.000.000	24.000.000	18.449.128	18.449.128	18.449.128	39.000.000
2102020020060108	20.000.000	10.000.000	0	0	0	30.000.000	13.033.336	9.477.503	944.167	944.167	16.966.664
21020200200606	10.000.000	2.500.000	0	0	0	12.500.000	6.856.600	6.256.600	1.756.800	1.274.600	5.643.400
2102020020060603	5.000.000	2.000.000	0	0	0	7.000.000	2.248.100	1.748.100	1.748.100	1.266.100	4.751.900
2102020020060608	5.000.000	500.000	0	0	0	5.500.000	4.608.500	4.508.500	8.500	8.500	891.500
210202002006060801	5.000.000	500.000	0	0	0	5.500.000	4.608.500	4.508.500	8.500	8.500	891.500
210202002007	243.100.365	49.810.188	0	0	49.000.000	243.910.553	229.998.192	229.075.570	133.666.968	133.666.968	13.912.361
21020200200707	243.100.365	49.810.188	0	0	49.000.000	243.910.553	229.998.192	229.075.570	133.666.968	133.666.968	13.912.361
2102020020070701	227.200.365	49.810.188	0	0	49.000.000	228.010.553	221.898.192	220.975.570	133.666.968	133.666.968	6.112.361
210202002007070103	116.814.996	36.299	0	0	13.000.000	103.851.295	99.748.574	98.825.952	98.789.653	98.789.653	4.102.721
21020200200707010301	36.814.996	0	0	0	6.000.000	30.814.996	29.140.800	28.600.000	28.600.000	28.600.000	1.674.196
21020200200707010305	80.000.000	36.299	0	0	7.000.000	73.038.299	70.607.774	70.225.952	70.189.653	70.189.653	2.428.525
210202002007070105	110.385.369	49.773.889	0	0	36.000.000	124.159.258	122.149.618	122.149.618	34.877.315	34.877.315	2.009.640
21020200200707010509	110.385.369	49.773.889	0	0	36.000.000	124.159.258	122.149.618	122.149.618	34.877.315	34.877.315	2.009.640
09001110	72.000.000	36.000.000	0	0	36.000.000	72.000.000	69.990.360	69.990.360	0	0	2.009.640
09001111	38.385.369	0	0	0	0	38.385.369	38.385.369	38.385.369	22.916.532	22.916.532	0
09001154	0	13.773.889	0	0	0	13.773.889	13.773.889	13.773.889	11.960.783	11.960.783	0
2102020020070703	15.900.000	0	0	0	0	15.900.000	8.100.000	8.100.000	0	0	7.800.000
210202002007070303	15.900.000	0	0	0	0	15.900.000	8.100.000	8.100.000	0	0	7.800.000
21020200200707030390	15.900.000	0	0	0	0	15.900.000	8.100.000	8.100.000	0	0	7.800.000
09001145	10.800.000	0	0	0	0	10.800.000	3.000.000	3.000.000	0	0	7.800.000
09001150	5.100.000	0	0	0	0	5.100.000	5.100.000	5.100.000	0	0	0
210202002008	762.555.740	596.066.923	0	291.907.000	80.500.000	1.570.029.663	1.357.786.069	1.323.438.865	482.108.707	436.508.210	212.243.594
21020200200803	0	100.000.000	0	0	0	100.000.000	99.989.750	99.989.000	0	0	10.250
2102020020080301	0	100.000.000	0	0	0	100.000.000	99.989.750	99.989.000	0	0	10.250

CENTRO DE COSTO	DESCRIPCION	PRESUP. INICIAL	ADICIONES	DISMINUCIONES	TRAS. ENTRADAS	TRAS. SALIDAS	APROP. DEFINITIVA	CERTIFICADOS	COPROMETIDOS	EJECUCIONES	GIROS	DISPONIBLE
09001168	CPC - 83131 - Servicios de consultoría en tecnologías	0	100.000.000	0	0	0	100.000.000	99.989.750	99.989.000	0	0	10.250
21020200200805	Construcción Y Servicio De La Construcción	20.000.000	1.372.000	0	0	0	21.372.000	16.783.066	15.870.199	2.066.200	1.336.200	4.588.934
2102020020080504	Servicio de la Construcción	20.000.000	1.372.000	0	0	0	21.372.000	16.783.066	15.870.199	2.066.200	1.336.200	4.588.934
210202002008050406	Servicio de Instalaciones- Adecuaciones locativas-Ma	20.000.000	1.372.000	0	0	0	21.372.000	16.783.066	15.870.199	2.066.200	1.336.200	4.588.934
2102020020080808	Servicios Prestados A Las Empresas Y Servicios De F	720.555.740	473.694.923	0	291.907.000	39.500.000	1.446.657.663	1.240.792.253	1.207.558.666	480.021.507	435.151.010	205.865.410
2102020020080802	Servicios Juridicos y Contables	45.000.000	0	0	0	0	45.000.000	15.969.047	15.669.047	15.669.047	4.494.597	29.030.953
210202002008080201	Servicios Juridicos	45.000.000	0	0	0	0	45.000.000	15.969.047	15.669.047	15.669.047	4.494.597	29.030.953
21020200200808020109	Otros Servicios Juridicos	45.000.000	0	0	0	0	45.000.000	15.969.047	15.669.047	15.669.047	4.494.597	29.030.953
09001112	Gastos Judiciales	45.000.000	0	0	0	0	45.000.000	15.969.047	15.669.047	15.669.047	4.494.597	29.030.953
2102020020080803	Otros Servicios Profesionales y Tecnicos	278.432.586	325.144.000	0	274.607.000	39.500.000	838.683.586	804.149.761	800.819.761	339.383.136	317.134.936	34.533.825
210202002008080301	Servicio de Tecnología de la Información	42.229.920	550.000	0	24.566.000	0	67.345.920	58.302.711	58.302.711	8.878.936	8.878.936	9.043.209
21020200200808030105	Servicio de Alojamiento web-(Hosting)	42.229.920	550.000	0	24.566.000	0	67.345.920	58.302.711	58.302.711	8.878.936	8.878.936	9.043.209
09001113	Servicio de Alojamiento web-(Hosting)	31.200.000	0	0	24.566.000	0	55.766.000	46.722.791	46.722.791	0	0	9.043.209
09001114	Servicio de Alojamiento web-(Hosting) - VF	11.029.920	0	0	0	0	11.029.920	11.029.920	11.029.920	8.328.936	8.328.936	0
09001140	Servicio de Alojamiento web-(Hosting)- CXP	0	550.000	0	0	0	550.000	550.000	550.000	550.000	550.000	0
210202002008080306	Servicios de publicidad y suministro de espacio o tiem	28.000.000	39.000.000	0	0	27.000.000	40.000.000	38.996.300	38.996.300	19.968.200	0	1.003.700
09001160	CPC-83611- Servicios integrales de publicidad	28.000.000	39.000.000	0	0	27.000.000	40.000.000	38.996.300	38.996.300	19.968.200	0	1.003.700
210202002008080309	Otros Servicios Profesionales y Tecnicos	208.202.666	285.594.000	0	250.041.000	12.500.000	731.337.666	706.850.750	703.520.750	310.536.000	308.256.000	24.486.916
09001115	Honorarios Profesionales	164.202.666	231.594.000	0	205.041.000	12.500.000	588.337.666	569.700.750	569.700.750	258.066.000	258.066.000	18.636.916
09001116	Remuneración por Servicios Técnicos	44.000.000	54.000.000	0	45.000.000	0	143.000.000	137.150.000	133.820.000	52.470.000	50.190.000	5.850.000
2102020020080804	Servicios de Telecomunicaciones	134.278.200	71.201.887	0	17.300.000	0	222.780.087	201.984.174	173.394.735	39.442.455	39.442.455	20.795.913
210202002008080401	Servicio de Telefonía y Otras comunicaciones	75.548.200	62.631.887	0	17.300.000	0	155.480.087	146.411.287	132.030.561	31.992.021	31.992.021	9.068.800
21020200200808040102	Servicio de Telefonía Fija	3.600.000	1.000.000	0	0	0	4.600.000	1.800.000	950.080	950.080	950.080	2.800.000
21020200200808040103	Servicio de Telecomunicaciones móviles	37.497.600	0	0	0	0	37.497.600	32.000.000	18.471.574	18.471.574	18.471.574	5.497.600
21020200200808040104	Servicio de Redes Privadas	34.450.600	61.631.887	0	17.300.000	0	113.382.487	112.611.287	112.608.907	12.570.367	12.570.367	771.200
09001117	Servicio de Redes Privadas - FIREWALL	30.000.000	60.000.000	0	17.300.000	0	107.300.000	106.528.800	106.526.420	6.487.880	6.487.880	771.200
09001118	Servicio de Redes Privadas - FIREWALL- VF	4.450.600	0	0	0	0	4.450.600	4.450.600	4.450.600	4.450.600	4.450.600	0
09001156	Servicio de Redes Privadas - FIREWALL- CXP	0	1.631.887	0	0	0	1.631.887	1.631.887	1.631.887	1.631.887	1.631.887	0
210202002008080402	Servicio de Telecomunicaciones a Través de Internet	58.730.000	8.570.000	0	0	0	67.300.000	55.572.887	41.364.174	7.450.434	7.450.434	11.727.113
21020200200808040202	Servicio de Acceso a Internet	58.730.000	8.570.000	0	0	0	67.300.000	55.572.887	41.364.174	7.450.434	7.450.434	11.727.113
09001119	Servicio de Acceso a Internet	50.400.000	5.000.000	0	0	0	55.400.000	43.672.887	29.464.174	0	0	11.727.113
09001120	Servicio de Acceso a Internet - VF	8.330.000	0	0	0	0	8.330.000	8.330.000	8.330.000	3.880.434	3.880.434	0
09001141	Servicio de Acceso a Internet CXP	0	3.570.000	0	0	0	3.570.000	3.570.000	3.570.000	3.570.000	3.570.000	0
2102020020080805	Servicios De Soporte	227.844.954	77.349.036	0	0	0	305.193.990	217.642.071	216.627.923	85.526.869	74.079.022	87.551.919
210202002008080502	Servicio de Seguridad	129.336.771	53.233.541	0	0	0	182.570.312	122.761.892	122.761.892	53.019.229	41.571.382	59.808.420
21020200200808050205	Servicio de Protección -Vigilancia	129.336.771	53.233.541	0	0	0	182.570.312	122.761.892	122.761.892	53.019.229	41.571.382	59.808.420
09001121	Servicio de Protección -Vigilancia	106.978.552	46.000.000	0	0	0	152.978.552	93.170.132	93.170.132	34.343.541	22.895.694	59.808.420
09001122	Servicio de Protección -Vigilancia - VF	22.358.219	0	0	0	0	22.358.219	22.358.219	22.358.219	11.442.147	11.442.147	0
09001142	Servicio de Protección -Vigilancia- CXP	0	7.233.541	0	0	0	7.233.541	7.233.541	7.233.541	7.233.541	7.233.541	0
210202002008080503	Servicios de Limpieza	98.508.183	24.115.495	0	0	0	122.623.678	94.880.179	93.866.031	32.507.640	32.507.640	27.743.499
21020200200808050303	Servicios de Limpieza General - Aseo y Jardinería	98.508.183	24.115.495	0	0	0	122.623.678	94.880.179	93.866.031	32.507.640	32.507.640	27.743.499
09001123	Servicios de Limpieza General - Aseo y Jardinería	78.480.000	21.000.000	0	0	0	99.480.000	71.736.501	70.722.353	16.040.023	16.040.023	27.743.499
09001143	Servicios de Limpieza General - Aseo y Jardinería CXI	0	3.115.495	0	0	0	3.115.495	3.115.495	3.115.495	3.115.495	3.115.495	0

CUENTA	CENTRO DE COSTO	DESCRIPCION	PRESUP. INICIAL	ADICIONES	DISMINUCIONES	TRAS. ENTRADAS	TRAS. SALIDAS	APROP. DEFINITIVA	CERTIFICADOS	COPROMETIDOS	EJECUCIONES	GIROS	DISPONIBLE
09001151		Servicios de Limpieza General - Aseo y Jardineria - VI	20.028.183	0	0	0	0	20.028.183	20.028.183	20.028.183	13.352.122	13.352.122	0
2102020020080807		Servicio de Mantenimiento, Reparación e Instalación	35.000.000	0	0	0	0	35.000.000	1.047.200	1.047.200	0	0	33.952.800
210202002008080701		Servicio de Mantenimiento y Reparación de equipos	35.000.000	0	0	0	0	35.000.000	1.047.200	1.047.200	0	0	33.952.800
2102020020080809		Servicio de Edición Impresión y Reproducción	22.000.000	21.000.000	0	0	41.000.000	2.000.000	221.000	21.000	21.000	21.000	1.779.000
2102020020080901		Impresos y Publicaciones	22.000.000	21.000.000	0	0	41.000.000	2.000.000	221.000	21.000	21.000	21.000	1.779.000
210202002009		Servicios para la comunidad, sociales y personales	162.800.000	32.000.000	0	0	27.500.000	167.300.000	120.230.033	117.438.343	23.918.113	23.918.113	47.069.967
21020200200902		Servicios de Educación	24.400.000	6.000.000	0	0	0	30.400.000	5.873.600	5.873.600	5.873.600	5.873.600	24.526.400
2102020020090209		Otros Tipos de Educación y Servicios de Apoyo Educativo	24.400.000	6.000.000	0	0	0	30.400.000	5.873.600	5.873.600	5.873.600	5.873.600	24.526.400
09001125		Capacitación Empleados	24.400.000	6.000.000	0	0	0	30.400.000	5.873.600	5.873.600	5.873.600	5.873.600	24.526.400
21020200200903		SERVICIOS PARA EL CUIDADO DE LA SALUD HUMANA	68.000.000	5.500.000	0	0	7.500.000	66.000.000	48.031.112	46.592.100	16.940.000	16.940.000	17.968.888
2102020020090301		Servicios de salud humana	68.000.000	5.500.000	0	0	7.500.000	66.000.000	48.031.112	46.592.100	16.940.000	16.940.000	17.968.888
09001131		CPC-93121 - Salud ocupacional	66.000.000	5.000.000	0	0	7.500.000	63.500.000	48.031.112	46.592.100	16.940.000	16.940.000	15.468.888
09001163		CPC-93123 - Servicios odontológicos	2.000.000	500.000	0	0	0	2.500.000	0	0	0	0	2.500.000
21020200200904		Alcantarillado y Aseo	2.400.000	500.000	0	0	0	2.900.000	1.200.000	705.063	705.063	705.063	1.700.000
2102020020090401		Servicio de Alcantarillado, servicio de limpieza, tratar	2.400.000	500.000	0	0	0	2.900.000	1.200.000	705.063	705.063	705.063	1.700.000
21020200200906		Servicio de Esparcimiento, Culturales y Deportivos	46.000.000	20.000.000	0	0	0	66.000.000	65.125.321	64.267.580	399.450	399.450	874.679
2102020020090609		Otros Servicios de Esparcimiento y diversión	46.000.000	20.000.000	0	0	0	66.000.000	65.125.321	64.267.580	399.450	399.450	874.679
21020200200909		Servicios para la Comunidad, sociales y personales	22.000.000	0	0	0	20.000.000	2.000.000	0	0	0	0	2.000.000
2102020020090905		Servicios de Asociaciones	22.000.000	0	0	0	20.000.000	2.000.000	0	0	0	0	2.000.000
210202002009090501		Servicios Proporcionados por organizaciones, gremial	22.000.000	0	0	0	20.000.000	2.000.000	0	0	0	0	2.000.000
21020200200909050101		Servicios Proporcionados por organizaciones, gremial	22.000.000	0	0	0	20.000.000	2.000.000	0	0	0	0	2.000.000
09001126		Contribución ASOINFIS	20.000.000	0	0	0	20.000.000	0	0	0	0	0	0
09001135		INCONTEC - Afiliación	2.000.000	0	0	0	0	2.000.000	0	0	0	0	2.000.000
210202002010		Viajes de los funcionarios en comisión	40.000.000	20.000.000	0	0	0	60.000.000	27.216.109	23.004.880	22.883.128	22.883.128	32.783.891
210202003		Gastos Imprevistos	22.800.000	0	0	0	0	22.800.000	814.000	514.000	514.000	434.000	21.986.000
09001127		Gastos Imprevistos	22.800.000	0	0	0	0	22.800.000	814.000	514.000	514.000	434.000	21.986.000
2103		TRANSFERENCIAS CORRIENTES	85.000.000	32.000.000	0	24.500.000	0	141.500.000	32.859.933	32.859.933	32.859.933	22.859.933	108.640.067
210307		Prestaciones sociales relacionadas con el empleo	75.000.000	32.000.000	0	0	0	107.000.000	31.259.933	31.259.933	31.259.933	21.259.933	75.740.067
210307002		Prestaciones sociales relacionadas con el empleo	75.000.000	32.000.000	0	0	0	107.000.000	31.259.933	31.259.933	31.259.933	21.259.933	75.740.067
210307002010		Incapacidades y licencias de maternidad y paternidad	30.000.000	12.000.000	0	0	0	42.000.000	10.460.353	10.460.353	10.460.353	10.460.353	31.539.647
21030700201001		Incapacidades	15.000.000	0	0	0	0	15.000.000	3.488.453	3.488.453	3.488.453	3.488.453	11.511.547
21030700201002		Licencias de maternidad y paternidad	15.000.000	12.000.000	0	0	0	27.000.000	6.971.900	6.971.900	6.971.900	6.971.900	20.028.100
210307002012		Auxilios funerarios	10.000.000	0	0	0	0	10.000.000	0	0	0	0	10.000.000
21030700201202		Auxilios funerarios a cargo de la entidad	10.000.000	0	0	0	0	10.000.000	0	0	0	0	10.000.000
09001128		Integridad -Protección y bienestar social - Convención	10.000.000	0	0	0	0	10.000.000	0	0	0	0	10.000.000
210307002030		Auxilio sindical (no de pensiones)	35.000.000	20.000.000	0	0	0	55.000.000	20.799.580	20.799.580	20.799.580	10.799.580	34.200.420
09001129		Fondo de salud	10.000.000	20.000.000	0	0	0	30.000.000	5.568.000	5.568.000	5.568.000	5.568.000	24.432.000
09001130		Aporte sindical	5.000.000	0	0	0	0	5.000.000	0	0	0	0	5.000.000
09001148		Reconocimiento por Pension /Convención Colectiva	20.000.000	0	0	0	0	20.000.000	15.231.580	15.231.580	15.231.580	5.231.580	4.768.420
210313		Sentencias y conciliaciones	10.000.000	0	0	24.500.000	0	34.500.000	1.600.000	1.600.000	1.600.000	1.600.000	32.900.000
210313001		Fallos nacionales	10.000.000	0	0	24.500.000	0	34.500.000	1.600.000	1.600.000	1.600.000	1.600.000	32.900.000
210313001001		Sentencias	5.000.000	0	0	0	0	5.000.000	1.600.000	1.600.000	1.600.000	1.600.000	3.400.000
210313001002		Conciliaciones	5.000.000	0	0	24.500.000	0	29.500.000	0	0	0	0	29.500.000

CUENTA	CENTRO DE COSTO	DESCRIPCION	PRESUP INICIAL	ADICIONES	DISMINUCIONES	TRAS. ENTRADAS	TRAS. SALIDAS	APROP. DEFINITIVA	CERTIFICADOS	COPROMETIDOS	EJECUCIONES	GIROS	DISPONIBLE
2104		TRANSFERENCIAS DE CAPITAL	0	103.526.615	0	0	0	103.526.615	996.384	996.384	996.384	996.384	102.530.231
210402		Entidades del gobierno general	0	103.526.615	0	0	0	103.526.615	996.384	996.384	996.384	996.384	102.530.231
210402002		Entidades territoriales distintas de participaciones y cc	0	103.526.615	0	0	0	103.526.615	996.384	996.384	996.384	996.384	102.530.231
	10001110	R-528/13 Rendimientos financieros	0	88.522.564	0	0	0	88.522.564	0	0	0	0	88.522.564
	10002204	R-069/014 Sostenerimiento 2008-,201,1 Apertura cupos	0	219.425	0	0	0	219.425	0	0	0	0	219.425
	12001014	R- 2165/010- Rendimientos	0	1.010.066	0	0	0	1.010.066	0	0	0	0	1.010.066
	12003610	Contrato 1643/2021 Rendimientos Financieros	0	996.384	0	0	0	996.384	996.384	996.384	996.384	996.384	0
	13000102	01/06-Rendimientos financieros -Reforestación Cuent	0	2.424.788	0	0	0	2.424.788	0	0	0	0	2.424.788
	13000202	02/06-Rendimientos financieros -Reforestación Cuent	0	1.935.256	0	0	0	1.935.256	0	0	0	0	1.935.256
	32000103	110/09 Remdimientos financieros establecimiento refc	0	8.418.131	0	0	0	8.418.131	0	0	0	0	8.418.131
2105		GASTOS DE COMERCIALIZACION Y PRODUCCIÓN	681.060.169	724.970.250	0	512.109.000	179.500.000	1.738.639.419	1.584.707.045	1.544.150.377	735.038.282	717.719.098	153.932.374
210501		Materiales y suministros	40.000.000	0	0	20.000.000	0	60.000.000	59.773.110	59.773.109	0	0	226.890
210501003		Otros bienes transportables (excepto productos metáli	40.000.000	0	0	20.000.000	0	60.000.000	59.773.110	59.773.109	0	0	226.890
210501003003		Otros bienes transportables (excepto productos metáli	40.000.000	0	0	20.000.000	0	60.000.000	59.773.110	59.773.109	0	0	226.890
21050100300308		Otros Bienes Transportables	40.000.000	0	0	20.000.000	0	60.000.000	59.773.110	59.773.109	0	0	226.890
	09001132	Apoyo eventos agropecuarios y microempresariales	40.000.000	0	0	20.000.000	0	60.000.000	59.773.110	59.773.109	0	0	226.890
210502		Adquisición de servicios	641.060.169	724.970.250	0	492.109.000	179.500.000	1.678.639.419	1.524.933.935	1.484.377.268	735.038.282	717.719.098	153.705.484
210502006		Servicios de alojamiento; servicios de suministro de c	30.000.000	0	0	0	0	30.000.000	0	0	0	0	30.000.000
210502006006		Servicio de Venta y Distribucion; Alojamiento; servicio	30.000.000	0	0	0	0	30.000.000	0	0	0	0	30.000.000
21050200600606		Servicio de Alquiler de Vehiculo de Transporte con Op	30.000.000	0	0	0	0	30.000.000	0	0	0	0	30.000.000
2105020060060600		Servicio de Alquiler de Vehiculo de Transporte con Op	30.000.000	0	0	0	0	30.000.000	0	0	0	0	30.000.000
210502008		Servicios prestados a las empresas y servicios de pro	611.060.169	724.970.250	0	472.109.000	159.500.000	1.648.639.419	1.524.933.935	1.484.377.268	735.038.282	717.719.098	123.705.484
210502008008		Servicios prestados a las empresas y servicios de pro	611.060.169	724.970.250	0	472.109.000	159.500.000	1.648.639.419	1.524.933.935	1.484.377.268	735.038.282	717.719.098	123.705.484
21050200800802		Servicios Jurídicos y Contable	88.750.152	190.838	0	0	0	41.940.990	2.746.284	2.746.284	2.746.284	1.797.100	39.194.706
2105020080080201		CPC -82199 -Servicios Jurídicos	88.750.152	190.838	0	0	0	41.940.990	2.746.284	2.746.284	2.746.284	1.797.100	39.194.706
	10002009	Recáudo Costas Judiciales y otros - FESCA	87.700.152	0	0	0	0	40.700.152	2.746.284	2.746.284	2.746.284	1.797.100	37.953.868
	26000205	Costas Judiciales y otros - MANI	525.000	116.476	0	0	0	641.476	0	0	0	0	641.476
	27000205	Costas Judiciales y otros-SAN LUIS P.	525.000	74.362	0	0	0	599.362	0	0	0	0	599.362
21050200800803		Otros Servicios Profesionales y Científicos	522.310.017	724.779.412	0	472.109.000	112.500.000	1.606.698.429	1.522.187.651	1.481.630.984	732.291.998	715.921.998	84.510.778
2105020080080309		Otros Servicios Profesionales y Técnicos n.cp	522.310.017	724.779.412	0	472.109.000	112.500.000	1.606.698.429	1.522.187.651	1.481.630.984	732.291.998	715.921.998	84.510.778
	09000118	Seguimiento y control proyectos ctas en participación	50.000.000	38.000.000	0	3.000.000	12.000.000	79.000.000	77.014.750	77.014.750	42.918.000	42.918.000	1.985.250
	09000121	Gastos de Operación y Administración -Proyectos IFC	178.035.659	288.791.357	0	238.086.000	0	704.913.016	666.666.000	641.336.000	297.727.300	290.167.300	38.247.016
	09001133	Colocación* seguimiento y cobro de crédito	146.733.158	274.925.855	0	206.023.000	0	627.682.013	602.057.996	596.397.996	291.295.898	289.165.698	25.624.017
	09001134	Fortalecimiento institucional	87.541.200	48.041.200	0	25.000.000	39.500.000	121.082.400	105.047.905	95.481.238	56.110.000	56.110.000	16.034.495
	09001157	Otros Servicios Profesionales y Técnicos n.cp - CXP	0	13.061.000	0	0	0	13.061.000	13.061.000	13.061.000	13.061.000	13.061.000	0
	09001171	Otros Servicios Profesionales y Técnicos n.cp - Pasiv	0	1.960.000	0	0	0	1.960.000	1.960.000	1.960.000	0	0	0
	12000507	R-264/07 Administración y operación	40.000.000	40.000.000	0	0	61.000.000	19.000.000	16.960.000	16.960.000	16.960.000	16.960.000	2.040.000
	33000101	Operatividad Escuela de Negocios - IFC	20.000.000	20.000.000	0	0	0	40.000.000	39.420.000	39.420.000	14.220.000	7.540.000	580.000
210502009		Servicios para la comunidad, sociales y personales	0	0	0	20.000.000	20.000.000	0	0	0	0	0	0
210502009007		Otros Servicios	0	0	0	20.000.000	20.000.000	0	0	0	0	0	0
21050200900709		Otros Servicios Diversos n.c.p.	0	0	0	20.000.000	20.000.000	0	0	0	0	0	0
2108		GASTOS POR TRIBUTOS, MULTAS, SANCIONES E	90.000.000	1.200.000	0	8.500.000	0	99.700.000	86.816.039	86.628.039	86.628.039	86.628.039	12.883.961
210801		Impuestos	25.000.000	0	0	500.000	0	25.500.000	18.042.469	17.854.469	17.854.469	17.854.469	7.457.531
210801052		Impuesto predial unificado	25.000.000	0	0	0	0	25.000.000	17.842.469	17.842.469	17.842.469	17.842.469	7.157.531
210801056		Impuesto de alumbrado público	0	0	0	500.000	0	500.000	200.000	12.000	12.000	12.000	300.000
210802		Estampillas	0	0	0	8.000.000	0	8.000.000	7.616.000	7.616.000	7.616.000	7.616.000	384.000

CUESTA	CENTRO DE COSTO	DESCRIPCION	PRESUP.		DISMI- NUCIO NES	TRAS. ENTRADAS	TRAS. SALIDAS	APROP. DEFINITIVA	CERTIFICADOS	COPROMETIDOS	EJECUCIONES	GIROS	DISPONIBLE
			INICIAL	ADICIONES									
210804		Contribuciones	60.000.000	1.200.000	0	0	0	61.200.000	61.157.570	61.157.570	61.157.570	61.157.570	42.430
210804001		Cuota de fiscalización y auditaje	60.000.000	1.200.000	0	0	0	61.200.000	61.157.570	61.157.570	61.157.570	61.157.570	42.430
210805		Multas, sanciones e intereses de mora	5.000.000	0	0	0	0	5.000.000	0	0	0	0	5.000.000
210805002		Intereses de mora	5.000.000	0	0	0	0	5.000.000	0	0	0	0	5.000.000
23	INVERSION		24.733.136.961	37.930.740.990	0	2.123.828.048	2.123.828.048	62.663.877.951	13.059.571.354	12.431.850.367	11.813.599.848	11.813.599.848	49.604.306.597
2303	TRASFERENCIAS CORRIENTES		0	27.312.167	0	0	0	27.312.167	0	0	0	0	27.312.167
230302		A empresas diferente de subvenciones	0	27.312.167	0	0	0	27.312.167	0	0	0	0	27.312.167
230302002		Agricultura, ganadería, caza, silvicultura y pesca	0	27.312.167	0	0	0	27.312.167	0	0	0	0	27.312.167
230302002001		Transferencias al sector agrícola y sector industrial pa	0	27.312.167	0	0	0	27.312.167	0	0	0	0	27.312.167
13000101		01/06 Reforestación Cuentas en participación-FOFAT.	0	5.715.419	0	0	0	5.715.419	0	0	0	0	5.715.419
13000201		02/06 Reforestación Cuentas en participación-FOFAT.	0	3.665.026	0	0	0	3.665.026	0	0	0	0	3.665.026
30000102		Incentivo Ministerio de Agricultura - mantenimiento - a	0	11.247.861	0	0	0	11.247.861	0	0	0	0	11.247.861
32000101		110/09 Establecimiento reforestacion comercial- SAN	0	135.830	0	0	0	135.830	0	0	0	0	135.830
32000102		110/09 Adicional establecimiento reforestacion comen	0	6.548.030	0	0	0	6.548.030	0	0	0	0	6.548.030
2305	GASTOS DE COMERCIALIZACION Y PRODUCCIÓN		0	200.000	0	0	0	200.000	200.000	200.000	0	0	0
230502		Adquisición De Servicios	0	200.000	0	0	0	200.000	200.000	200.000	0	0	0
230502008		Servicios prestados a las empresas y servicios de pro	0	200.000	0	0	0	200.000	200.000	200.000	0	0	0
230502008008		Servicios prestados a las empresas y servicios de pro	0	200.000	0	0	0	200.000	200.000	200.000	0	0	0
23050200800802		Servicios Jurídicos Y Contables,	0	200.000	0	0	0	200.000	200.000	200.000	0	0	0
2305020080080201		Servicios Jurídicos	0	200.000	0	0	0	200.000	200.000	200.000	0	0	0
230502008008020109		Otros Servicios Jurídicos	0	200.000	0	0	0	200.000	200.000	200.000	0	0	0
09001138		Gastos Judiciales CXP y Pasivos Exigibles	0	200.000	0	0	0	200.000	200.000	200.000	0	0	0
2306	ADQUISICIÓN DE ACTIVOS FINANCIEROS		24.733.136.961	37.903.228.823	0	2.123.828.048	2.123.828.048	62.636.365.784	13.059.371.354	12.431.650.367	11.813.599.848	11.813.599.848	49.576.994.430
230601		Concesión de préstamos	24.733.136.961	37.903.228.823	0	2.123.828.048	2.123.828.048	62.636.365.784	13.059.371.354	12.431.650.367	11.813.599.848	11.813.599.848	49.576.994.430
230601004		A personas naturales	22.383.136.961	37.903.228.823	0	2.123.828.048	2.123.828.048	60.286.365.784	12.449.571.354	11.821.850.367	11.212.799.848	11.212.799.848	47.836.794.430
230601004003		Fondos De Prestamos	15.737.601.626	4.096.619.500	0	1.423.828.048	1.423.828.048	19.834.221.126	10.588.255.242	10.006.564.878	9.418.764.878	9.418.764.878	9.245.965.884
23060100400301		Créditos De Fomento IFC	14.236.774.271	2.727.305.738	0	0	0	16.964.080.009	10.119.356.000	9.839.556.000	9.251.756.000	9.251.756.000	6.844.724.009
09000108		Créditos bienestar y desarrollo funcionarios - IFC	1.500.000.000	0	0	0	0	1.500.000.000	628.456.000	628.456.000	628.456.000	628.456.000	871.544.000
09000111		Descuentos de Actas y facturas de Ventas	30.000.000	0	0	0	0	30.000.000	0	0	0	0	30.000.000
09000112		Creditos Comerciales:Agropecuarios, empresarial, turis	500.000.000	2.423.130.300	0	0	0	2.923.130.300	622.700.000	622.700.000	619.300.000	619.300.000	2.300.430.300
09000113		Creditos de Fomento:Agropecuario, empresarial, turism	10.632.708.685	0	0	0	0	10.632.708.685	8.236.600.000	7.971.600.000	7.435.600.000	7.435.600.000	2.396.108.685
09000122		Crédito de libranza Servidores Publicos en el Departam	1.000.000.000	0	0	0	0	1.000.000.000	243.000.000	235.000.000	235.000.000	235.000.000	757.000.000
12000505		R- 0264/07 Repoblamiento bovino	378.903.715	133.696.800	0	0	0	512.600.515	167.000.000	167.000.000	127.000.000	127.000.000	345.600.515
12000703		R-430/09 Banca de oportunidades	195.161.871	170.478.638	0	0	0	365.640.509	221.600.000	214.800.000	206.400.000	206.400.000	144.040.509
23060100400302		Créditos De Fomento Fondos Municipales	0	773.476.472	0	0	0	773.476.472	167.008.878	167.008.878	167.008.878	167.008.878	606.467.594
16000101		Créditos de fomento Fondo Orocue	0	773.476.472	0	0	0	773.476.472	167.008.878	167.008.878	167.008.878	167.008.878	606.467.594
23060100400303		Contratos Gobernación De Casanare - Proyectos Prox	1.500.827.355	595.837.289	0	1.423.828.048	1.423.828.048	2.096.664.644	301.890.364	0	0	0	1.794.774.280
12003605		Contrato 1643-2021 Sector Empresarial	0	13.700.000	0	0	0	13.700.000	0	0	0	0	13.700.000
12003606		Contrato 1643-2021- Bovinos y Actividades Conexas	0	400.000	0	0	0	400.000	0	0	0	0	400.000
12003609		Contrato 1643-2021-Cultivos	0	5.771.385	0	0	0	5.771.385	0	0	0	0	5.771.385
34000102		R-Contrato - 1643/2021 Consolidación Proyectos Proc	1.487.176.673	494.275.540	0	0	1.423.828.048	557.624.165	0	0	0	0	557.624.165
34000105		R - Contrato 1643-2021 Sector Empresarial	0	0	0	0	605.488.617	605.488.617	113.200.000	0	0	0	492.288.617
34000106		R - Contrato 1643-2021- Bovinos y Actividades Conex	0	0	0	0	235.253.245	235.253.245	0	0	0	0	235.253.245
34000107		R - Contrato 1643-2021- Especies Menores	0	0	0	0	86.188.915	86.188.915	76.000.000	0	0	0	10.188.915
34000108		R - Contrato 1643-2021- Industria y Servicios	0	0	0	0	430.768.612	430.768.612	31.000.000	0	0	0	399.768.612
34000109		R - Contrato 1643-2021-Cultivos	0	0	0	0	66.128.659	66.128.659	0	0	0	0	66.128.659





CUENTA	CENTRO DE COSTO	DESCRIPCION	PRESUP. INICIAL	ADICIONES	DISMINUCIONES	TRAS. ENTRADAS	TRAS. SALIDAS	APROP. DEFINITIVA	CERTIFICADOS	COPROMETIDOS	EJECUCIONES	GIROS	DISPONIBLE
35000102	R- 2165/10	Proyectos productivos -pto gtos	13.650.682	81.690.385	0	0	0	95.341.047	81.690.364	0	0	0	13.650.683
230601004009		Préstamos educativos	6.645.535.335	33.806.609.323	0	700.000.000	700.000.000	40.452.144.658	1.861.316.112	1.815.285.489	1.794.034.970	1.794.034.970	38.590.828.546
23060100400901		FESCA - Préstamos educativos	6.586.268.172	33.435.233.527	0	700.000.000	700.000.000	40.021.501.699	1.854.436.713	1.808.406.090	1.787.155.571	1.787.155.571	38.167.064.986
10000202	048/011	Creditos Educativos - FESCA	0	2.528.720	0	0	0	2.528.720	0	0	0	0	2.528.720
10000301		Créditos educativos - Capital	5.445.663.346	0	0	0	700.000.000	4.745.663.346	0	0	0	0	4.745.663.346
10000401	0439-494/12	Apertura y sostenibilidad 100 cupos cré	0	2.658.343	0	0	0	2.658.343	0	0	0	0	2.658.343
10000403		Convocatoria 2012-Recaudos Cartera - Res 439/012	0	906.898.562	0	0	0	906.898.562	0	0	0	0	906.898.562
10000601	03/13	Acuerdo Créditos educativos (28) FESCA	0	124.558.453	0	0	0	124.558.453	0	0	0	0	124.558.453
10001001	1147/09	Créditos Educativos Docentes	0	87.327.666	0	0	0	87.327.666	0	0	0	0	87.327.666
10001102	0528/13	Apertura créditos nuevos 2013	0	1.244.971.257	0	0	0	1.244.971.257	0	0	0	0	1.244.971.257
10002011		Apalancamiento financiación convocatoria 2014 - Acu	0	1.000.000.000	0	0	0	1.000.000.000	0	0	0	0	1.000.000.000
10002013		Acuerdo 40/16-Recursos Propios Renovaciones 2008	0	433.142.869	0	0	0	433.142.869	0	0	0	0	433.142.869
10002014		Acuerdo 041/2016-Convocatoria 2016-2-Créditos Edu	0	813.424.700	0	0	0	813.424.700	27.738.607	27.738.607	27.738.607	27.738.607	785.686.093
10002015		Acuerdo 043/2017-Convocatoria 2017- Créditos Educa	0	1.524.483.957	0	0	0	1.524.483.957	60.518.195	60.518.195	60.518.195	60.518.195	1.463.965.762
10002016		Acuerdo 018/2018 - Convocatoria 2018- Créditos Edu	0	1.730.650.916	0	0	0	1.730.650.916	177.515.036	177.515.036	172.930.847	172.930.847	1.553.135.880
10002017		Convocatoria 2019 - Créditos Educativos	0	3.983.489.483	0	0	0	3.983.489.483	337.187.556	337.187.556	333.837.029	333.837.029	3.646.301.927
10002018		Convocatoria 2020 - Créditos Educativos	0	2.720.648.212	0	0	0	2.720.648.212	163.310.487	163.310.487	163.310.487	163.310.487	2.557.337.725
10002019		Convocatoria 2021 - Créditos Educativos	0	4.072.757.444	0	0	0	4.072.757.444	412.990.279	412.990.279	411.802.007	411.802.007	3.659.757.165
10002020		Convocatoria 2022 - Créditos Educativos	0	4.895.081.314	0	0	0	4.895.081.314	440.783.365	440.783.365	428.655.834	428.655.834	4.454.297.949
10002021		Convocatoria 2023 - Créditos Educativos	0	8.536.740.332	0	700.000.000	0	9.236.740.332	234.393.188	188.362.565	188.362.565	188.362.565	9.002.347.144
10002201	069/014	Sostenimiento de creditos vigentes 2008-201	0	2.623.729	0	0	0	2.623.729	0	0	0	0	2.623.729
10002202	069/014	Apertura de cupos nuevos 2014- creditos edu	0	1.045	0	0	0	1.045	0	0	0	0	1.045
10002301	574/014	Sostenibilidad cupos convocatoria 2014	0	1.143.885.018	0	0	0	1.143.885.018	0	0	0	0	1.143.885.018
10002501		Renovaciones Creditos Educativos 2008-2011-81 est	0	8.981.761	0	0	0	8.981.761	0	0	0	0	8.981.761
10003001	Dec.0223/15	Recaudo Capital - ICETEX	1.140.604.826	0	0	0	0	1.140.604.826	0	0	0	0	1.140.604.826
10003005		Icetex=Disponibilidad inicial-transferencia-capital-inter	0	200.379.746	0	0	0	200.379.746	0	0	0	0	200.379.746
23060100400902		Fondos Créditos Educativos Municipales	59.267.163	371.375.797	0	0	0	430.642.960	6.879.399	6.879.399	6.879.399	6.879.399	423.763.561
26000101		Creditos educativos recaudos cartera - MANI	39.920.201	202.100.656	0	0	0	242.020.857	0	0	0	0	242.020.857
26000103		Transferencias 2013- Cov.0133/2011-Costas judiciales	0	1.380.000	0	0	0	1.380.000	0	0	0	0	1.380.000
26000104		Transferencias 2014- Cov.0133/2011-Costas judiciales	0	577.500	0	0	0	577.500	0	0	0	0	577.500
26000106		Adicional #03/2015- Cov.0133/2011-Créditos educativ	0	1.164	0	0	0	1.164	0	0	0	0	1.164
26000107		Adicional #03/2015- Cov.0133/2011-Costas Judiciales	0	1.805.799	0	0	0	1.805.799	0	0	0	0	1.805.799
26000108		ADICIONAL CONV COOP 0133/2011 MANI EDUCAT	0	21.371.176	0	0	0	21.371.176	0	0	0	0	21.371.176
26000109		ADICIONAL COST. JUDIC CONV COOP 0133/2011	0	1.453.699	0	0	0	1.453.699	0	0	0	0	1.453.699
27000101		Creditos educativos recaudos cartera - SAN LUIS P.	19.346.962	120.596.147	0	0	0	139.943.109	0	0	0	0	139.943.109
27000103		355/012 Res. Costas judiciales -Conv.134/011-SAN LI	0	341.070	0	0	0	341.070	0	0	0	0	341.070
27000104		Transferencia 2013- Créditos educativos -Conv.134/0	0	16.583.963	0	0	0	16.583.963	6.879.399	6.879.399	6.879.399	6.879.399	9.704.564
27000105		Costas judiciales -Conv.134/011-SAN LUIS P	0	1.833.950	0	0	0	1.833.950	0	0	0	0	1.833.950
27000106		320/014 Res. Seguro Anual 2014-2	0	272.577	0	0	0	272.577	0	0	0	0	272.577
27000107		320/014 Res. Seguro Anual 2015-1	0	311.308	0	0	0	311.308	0	0	0	0	311.308
27000109		320/014 Res. Sostenimiento matricula aprobada perio	0	1.476.729	0	0	0	1.476.729	0	0	0	0	1.476.729
27000110		320/014 Res. Costas Judiciales 1.5%	0	520.192	0	0	0	520.192	0	0	0	0	520.192
27000112		320/016-571/015 - Renovación Créditos vigentes	0	432.398	0	0	0	432.398	0	0	0	0	432.398
27000113		320/016-571/015 - Créditos Nuevos 2016	0	17	0	0	0	17	0	0	0	0	17
27000114		320/016-571/015 - Costas Judiciales 1.5 %- 2016	0	317.451	0	0	0	317.451	0	0	0	0	317.451
230601005		A empresas	2.350.000.000	0	0	0	0	2.350.000.000	609.800.000	609.800.000	600.800.000	600.800.000	1.740.200.000
230601005001		A empresas - IFC	2.350.000.000	0	0	0	0	2.350.000.000	609.800.000	609.800.000	600.800.000	600.800.000	1.740.200.000
09000112		Creditos Comerciales:Agropecuarios, empresarial, turis	50.000.000	0	0	0	0	50.000.000	6.800.000	6.800.000	6.800.000	6.800.000	43.200.000

CUENTA	CENTRO DE COSTO	DESCRIPCION	PRESUP. INICIAL	ADICIONES	DISMINUCIONES	TRAS. ENTRADAS	TRAS. SALIDAS	APROP. DEFINITIVA	CERTIFICADOS	COPROMETIDOS	EJECUCIONES	GIROS	DISPONIBLE
09000113		Creditos de Fomento: Agropecuario, empresarial, turisr	2.000.000.000	0	0	0	0	2.000.000.000	603.000.000	603.000.000	594.000.000	594.000.000	1.397.000.000
09001001		Nuevas Unidades de Negocios	300.000.000	0	0	0	0	300.000.000	0	0	0	0	300.000.000


MIRAMA LOPEZ ZAMUDIO
 Gerente IFC (E)


MARLY ELIZABETH MARTINEZ ROA
 Profesional Universitario - Presupuesto IFC


MIRAMA LOPEZ ZAMUDIO
 Subgerente Administrativa y Financiera IFC


 Elaboro: **Freddy A. Alarcón Ubaque**
 Profesional de apoyo