

INSTITUTO FINANCIERO DE CASANARE  
 FECHA DE REPORTE: 07-06-2023  
 USUARIO: RDS-TALENTOH:falarcon:FALARCON  
 PERIODO: 2023 - MAYO

ESTADO DE PRESUPUESTO ACUMULADO - CENTROS DE COSTO

CUENTA	CENTRO DE COSTO	DESCRIPCION	PRESUP. INICIAL	ADICIONES	DISMI. NUCI. ONES	TRAS. ENTRADAS	TRAS. SALIDAS	APROP. DEFINITIVA	CERTIFICADOS	COPROMETIDOS	EJECUCIONES	GIROS	DISPONIBLE
21	2101	FUNCIONAMIENTO	32.861.347.262	40.174.244.907	0	1.135.307.000	1.135.307.000	73.035.592.169	15.892.500.373	15.331.702.071	12.964.342.139	12.854.911.854	57.143.091.796
	210101	GASTOS DE PERSONAL	8.128.210.301	2.243.503.917	0	435.307.000	435.307.000	10.371.714.218	4.929.362.434	4.450.254.496	2.959.091.499	2.849.661.214	5.442.351.784
	210101001	GASTOS DE PERSONAL	5.273.795.053	6.000.000	0	0	0	5.279.795.053	1.571.378.834	1.571.378.834	1.569.922.198	1.503.692.198	3.708.416.219
	21010100101	Plantas de personal permanente	5.177.701.741	6.000.000	0	0	0	5.183.701.741	1.540.280.688	1.540.280.688	1.538.824.688	1.472.594.052	3.643.421.053
	2101010010106	Factores constitutivos de salario	3.541.976.011	0	0	0	0	3.541.976.011	1.093.544.641	1.093.544.641	1.093.544.641	1.091.406.890	2.448.431.370
	2101010010108	Factores salariales comunes	3.541.976.011	0	0	0	0	3.541.976.011	1.093.544.641	1.093.544.641	1.093.544.641	1.091.406.890	2.448.431.370
	210101001010101	Sueldo básico	2.829.090.766	0	0	0	0	2.829.090.766	967.624.260	967.624.260	967.624.260	967.624.260	1.861.466.506
	210101001010103	Gastos de representación	6.800.000	0	0	0	0	6.800.000	2.617.500	2.617.500	2.617.500	2.617.500	3.982.500
	210101001010106	Prima de servicio	168.694.556	0	0	0	0	168.694.556	10.015.828	10.015.828	10.015.828	10.015.828	158.678.728
	210101001010107	Bonificación por servicios prestados	111.552.016	0	0	0	0	111.552.016	59.412.196	59.412.196	59.412.196	59.412.196	52.139.820
	210101001010108	Prestaciones sociales	426.038.673	0	0	0	0	426.038.673	53.874.857	53.874.857	53.874.857	51.737.106	372.163.816
	21010100101010801	Prima de navidad	281.977.389	0	0	0	0	281.977.389	7.195.917	7.195.917	7.195.917	7.195.917	274.781.472
	21010100101010802	Prima de vacaciones	144.061.284	0	0	0	0	144.061.284	46.678.940	46.678.940	46.678.940	44.541.189	97.382.344
	210101002	Contribuciones inherentes a la nómina	1.327.164.520	0	0	0	0	1.327.164.520	362.374.344	362.374.344	360.918.344	297.217.103	964.790.176
	210101002001	Aportes a la seguridad social en pensiones	397.961.220	0	0	0	0	397.961.220	146.818.181	146.818.181	146.818.181	122.358.252	251.143.039
	210101002002	Aportes a la seguridad social en salud	285.969.156	0	0	0	0	285.969.156	93.209.186	93.209.186	93.209.186	75.432.874	192.759.970
	210101002003	Aportes de cesantías	318.233.728	0	0	0	0	318.233.728	14.672.777	14.672.777	13.216.777	13.216.777	303.560.951
	210101002004	Aportes a cajas de compensación familiar	132.653.616	0	0	0	0	132.653.616	44.203.100	44.203.100	44.203.100	35.392.000	88.450.516
	210101002005	Aportes generales al sistema de riesgos laborales	26.530.020	0	0	0	0	26.530.020	8.211.000	8.211.000	8.211.000	6.572.000	18.319.020
	210101002006	Aportes al ICBF	99.490.116	0	0	0	0	99.490.116	33.154.300	33.154.300	33.154.300	26.545.700	66.335.816
	210101002007	Aportes al SENA	66.326.664	0	0	0	0	66.326.664	22.105.800	22.105.800	22.105.800	17.699.500	44.220.864
	210101003	Remuneraciones no constitutivas de factor salario	308.561.210	6.000.000	0	0	0	314.561.210	84.361.703	84.361.703	84.361.703	83.970.059	230.199.507
	210101003001	Prestaciones sociales	272.561.210	0	0	0	0	272.561.210	69.018.941	69.018.941	69.018.941	68.627.297	203.542.269
	21010100300101	Vacaciones	154.535.446	0	0	0	0	154.535.446	24.153.184	24.153.184	24.153.184	24.153.184	130.382.262
	21010100300102	Indemnización por vacaciones	101.622.953	0	0	0	0	101.622.953	39.510.525	39.510.525	39.510.525	39.510.525	62.112.428
	21010100300103	Bonificación especial de recreación	16.402.811	0	0	0	0	16.402.811	5.355.232	5.355.232	5.355.232	4.963.598	11.047.579
	2101010030069	Apoyo de sostenimiento aprendices SENA	36.000.000	6.000.000	0	0	0	42.000.000	15.342.762	15.342.762	15.342.762	26.657.238	64.995.166
	210102	Personal supernumerario y planta temporal	96.093.312	0	0	0	0	96.093.312	31.098.146	31.098.146	31.098.146	31.098.146	64.995.166
	210102001	Factores constitutivos de salario	96.093.312	0	0	0	0	96.093.312	31.098.146	31.098.146	31.098.146	31.098.146	64.995.166
	210102001001	Factores salariales comunes	96.093.312	0	0	0	0	96.093.312	31.098.146	31.098.146	31.098.146	31.098.146	64.995.166
	21010200100104	Subsidio de alimentación	96.093.312	0	0	0	0	96.093.312	31.098.146	31.098.146	31.098.146	31.098.146	64.995.166
	2102	ADQUISICION DE BIENES Y SERVICIOS	1.998.355.079	1.375.807.052	0	140.898.000	336.807.000	3.178.253.131	2.013.232.686	1.725.553.858	696.796.111	670.602.962	1.165.020.445
	210201	Adquisición de activos no financieros	511.241.575	596.129.941	0	9.141.000	172.507.000	944.005.516	412.535.688	405.880.574	110.238.270	94.478.505	531.469.829
	210201001	Activos fijos	511.241.575	596.129.941	0	9.141.000	172.507.000	944.005.516	412.535.688	405.880.574	110.238.270	94.478.505	531.469.829
	210201001003	Maquinaria y equipo	87.500.000	124.638.428	0	9.141.000	72.000.000	149.279.428	40.784.328	35.948.125	15.638.428	108.489.200	108.489.200
	21020100100303	Maquinaria de oficina, contabilidad e informática	56.500.000	81.138.428	0	0	55.500.000	82.138.428	35.577.328	30.788.125	15.638.428	15.638.428	46.561.100
	2102010010030301	Máquinas para oficina y contabilidad, y sus partes	34.500.000	33.000.000	0	0	34.000.000	33.500.000	0	0	0	0	33.500.000
	09001101	Compra de Equipos	34.500.000	33.000.000	0	0	34.000.000	33.500.000	0	0	0	0	33.500.000
	2102010010030302	Maquinaria de informática y sus partes, piezas y e	22.000.000	48.138.428	0	0	21.500.000	48.638.428	35.577.328	30.788.125	15.638.428	15.638.428	13.061.100
	09001101	Compra de Equipos	22.000.000	32.500.000	0	0	21.500.000	33.000.000	19.938.900	15.149.697	0	0	13.061.100
	09001170	Compra de Equipos CXP	0	15.638.428	0	0	0	15.638.428	15.638.428	15.638.428	15.638.428	15.638.428	0

CUENTA CENTRO DE COSTO	DESCRIPCION	PRESUP. INICIAL	ADICIONES	DISMI. NUCI. ONES	TRAS. ENTRADAS	TRAS. SALIDAS	APROP. DEFINITIVA	CERTIFICADOS	COMPROMETIDOS	EJECUCIONES	GIROS	DISPONIBLE
21020100100304	Maquinaria y aparatos eléctricos	26.000.000	23.000.000	0	9.141.000	14.000.000	44.141.000	0	0	0	0	44.141.000
2102010010030401	Motores, generadores y transformadores eléctrico	10.000.000	6.000.000	0	0	6.000.000	10.000.000	0	0	0	0	10.000.000
2102010010030404	Acumuladores, pilas y baterías primarias y sus pa	6.000.000	3.000.000	0	3.000.000	3.000.000	9.000.000	0	0	0	0	9.000.000
2102010010030406	Otro equipo eléctrico y sus partes y piezas	10.000.000	14.000.000	0	6.141.000	5.000.000	25.141.000	0	0	0	0	25.141.000
21020100100305	Equipo y aparatos de radio, televisión y comunica	5.000.000	20.500.000	0	0	2.500.000	29.000.000	5.207.000	5.159.995	0	0	17.793.000
2102010010030502	Aparatos transmisores de televisión y radio; televi	5.000.000	7.500.000	0	0	2.500.000	10.000.000	5.207.000	5.159.995	0	0	4.793.000
2102010010030503	Radioreceptores y receptores de televisión; apar	0	13.000.000	0	0	0	13.000.000	0	0	0	0	13.000.000
210201001004	Activos fijos no clasificados como maquinaria y ec	30.000.000	24.000.000	0	0	29.000.000	23.124.700	22.937.494	22.937.494	0	0	1.875.300
21020100100401	Muebles, instrumentos musicales, artículos de de	30.000.000	24.000.000	0	0	29.000.000	23.124.700	22.937.494	22.937.494	0	0	1.875.300
2102010010040101	Muebles	30.000.000	24.000.000	0	0	29.000.000	23.124.700	22.937.494	22.937.494	0	0	1.875.300
210201001004010102	Muebles del tipo utilizado en la oficina	30.000.000	24.000.000	0	0	29.000.000	23.124.700	22.937.494	22.937.494	0	0	1.875.300
09001102	Muebles y Enseres	30.000.000	24.000.000	0	0	29.000.000	23.124.700	22.937.494	22.937.494	0	0	1.875.300
210201001005	Otros activos fijos	393.741.575	447.491.513	0	0	71.507.000	769.726.088	346.626.660	346.994.960	94.599.842	78.840.077	421.099.429
21020100100502	Productos de la propiedad intelectual	393.741.575	447.491.513	0	0	71.507.000	769.726.088	346.626.660	346.994.960	94.599.842	78.840.077	421.099.429
2102010010050203	Programas de informática y bases de datos	341.183.800	431.458.500	0	0	71.507.000	701.135.300	290.835.915	290.835.915	82.533.815	66.774.050	410.299.385
210201001005020301	Programas de informática	341.183.800	431.458.500	0	0	71.507.000	701.135.300	290.835.915	290.835.915	82.533.815	66.774.050	410.299.385
21020100100502030101	Paquetes de software	223.483.800	414.458.500	0	0	71.507.000	566.435.300	207.823.385	207.823.385	53.833.815	38.074.050	358.611.915
09001103	Paquetes de software	183.000.000	400.000.000	0	0	71.507.000	511.493.800	152.881.085	152.881.085	15.759.765	0	358.611.915
09001104	Paquetes de software -VF	40.483.800	0	0	0	0	40.483.800	40.483.800	40.483.800	28.917.000	28.917.000	0
09001153	Paquetes de software -CXP	0	14.458.500	0	0	0	14.458.500	14.458.500	14.458.500	9.157.050	9.157.050	0
21020100100502030102	Gastos de desarrollo	117.700.000	17.000.000	0	0	0	134.700.000	83.012.530	83.012.530	28.700.000	28.700.000	51.687.470
09001105	Gastos de desarrollo	48.000.000	17.000.000	0	0	0	65.000.000	13.312.530	13.312.530	0	0	51.687.470
09001169	Gastos de Desarrollo V.F	69.700.000	0	0	0	0	69.700.000	69.700.000	69.700.000	28.700.000	28.700.000	0
2102010010050205	Otros productos de propiedad intelectual	52.557.775	16.033.013	0	0	0	68.590.788	57.790.745	56.159.045	12.066.027	12.066.027	10.800.044
09001137	Otros productos de propiedad intelectual-CXP	0	6.033.013	0	0	0	6.033.013	6.033.013	6.033.013	6.033.013	6.033.013	0
09001139	Otros productos de propiedad intelectual	42.000.000	10.000.000	0	0	0	52.000.000	41.799.957	39.568.257	0	0	10.800.044
09001149	Otros productos de propiedad intelectual- VF	10.557.775	0	0	0	0	10.557.775	10.557.775	10.557.775	6.033.014	6.033.014	0
210202	Adquisiciones diferentes de activos	1.487.113.504	779.677.111	0	131.757.000	164.300.000	2.234.247.615	1.600.696.999	1.319.673.285	586.557.841	576.124.457	633.550.616
210202001	Materiales y suministros	177.857.399	41.300.000	0	0	27.300.000	191.857.399	95.465.653	90.448.681	33.435.081	33.435.081	96.391.746
210202001002	Productos alimenticios, bebidas y tabaco; textiles,	15.000.000	0	0	0	0	15.000.000	0	0	0	0	15.000.000
21020200100202	Textiles, prendas de vestir	15.000.000	0	0	0	0	15.000.000	0	0	0	0	15.000.000
2102020010020208	Prendas de vestir	15.000.000	0	0	0	0	15.000.000	0	0	0	0	15.000.000
09001107	Dotación de personal	15.000.000	0	0	0	0	15.000.000	0	0	0	0	15.000.000
210202001003	Otros Bienes Transportables(Exepto Productos M	147.857.399	28.300.000	0	0	14.300.000	161.857.399	95.465.653	90.448.681	33.435.081	33.435.081	66.391.746
21020200100303	Otros Bienes Transportables (Exepto Productos	147.857.399	28.300.000	0	0	14.300.000	161.857.399	95.465.653	90.448.681	33.435.081	33.435.081	66.391.746
2102020010030303	Productos de Refinanciación de Petroleo	3.000.000	3.000.000	0	0	0	6.000.000	1.091.038	791.038	791.038	791.038	4.908.962
09001108	Otras Adquisiciones de Bienes	3.000.000	3.000.000	0	0	0	6.000.000	1.091.038	791.038	791.038	791.038	4.908.962
2102020010030305	Otros productos químicos; fibras artificiales (o fibr	5.000.000	4.500.000	0	0	4.500.000	5.000.000	0	0	0	0	5.000.000
09001159	CPC-3529901-Botiquines para emergencia	5.000.000	4.500.000	0	0	4.500.000	5.000.000	0	0	0	0	5.000.000
2102020010030308	Otros Artículos Manufacturados N.C.P	139.857.399	20.800.000	0	0	9.800.000	150.857.399	94.374.615	89.657.643	32.644.043	32.644.043	56.482.784

CUENTA	CENTRO DE COSTO	DESCRIPCION	PRESUP. INICIAL		ADICIONES	DISMI. NUCI. ONES		TRASF. ENTRADAS		TRASF. SALIDAS		APROP. DEFINITIVA		CERTIFICADOS COPROMETIDOS		EJECUCIONES		GIROS		DISPONIBLE	
			0	0		0	0	0	0	0	0	0	0	0	0	0	0	0	0		0
09001112		Gastos Judiciales	45,000.000	0	0	0	0	0	0	0	0	0	45,000.000	4,429.597	4,429.597	4,429.597	4,429.597	4,429.597	4,429.597	40,270.403	
2102020020080803		Otros Servicios Profesionales y Tecnicos	278,432.586	0	325,144.000	0	114,457.000	0	39,500.000	0	678,533.586	648,269.761	609,477.670	258,427.436	247,994.052	247,994.052	247,994.052	247,994.052	247,994.052	30,263.825	
210202002008080301		Servicio de Tecnología de la Información	42,229.920	0	550.000	0	24,566.000	0	0	0	67,345.920	58,302.711	19,510.620	8,878.996	6,865.552	6,865.552	6,865.552	6,865.552	6,865.552	8,043.209	
21020200200808030105		Servicio de Alojamiento web-(Hosting)	42,229.920	0	550.000	0	24,566.000	0	0	0	67,345.920	58,302.711	19,510.620	8,878.996	6,865.552	6,865.552	6,865.552	6,865.552	6,865.552	8,043.209	
09001113		Servicio de Alojamiento web-(Hosting)	31,200.000	0	0	0	24,566.000	0	0	0	55,766.000	46,722.791	7,930.700	0	0	0	0	0	0	0	
09001114		Servicio de Alojamiento web-(Hosting) - VF	11,029.920	0	0	0	0	0	0	0	11,029.920	11,029.920	11,029.920	8,328.996	6,315.552	6,315.552	6,315.552	6,315.552	6,315.552	0	
09001140		Servicio de Alojamiento web-(Hosting)- CXP	0	0	550.000	0	0	0	0	0	550.000	550.000	550.000	550.000	550.000	550.000	550.000	550.000	550.000	0	
210202002008080306		Servicios de publicidad y suministro de espacio o CPC-83611- Servicios integrales de publicidad	28,000.000	0	39,000.000	0	0	0	27,000.000	0	40,000.000	38,996.300	38,996.300	0	0	0	0	0	0	0	1,003.700
09001160			28,000.000	0	39,000.000	0	0	0	27,000.000	0	40,000.000	38,996.300	38,996.300	0	0	0	0	0	0	0	1,003.700
210202002008080309		Otros Servicios Profesionales y Tecnicos	208,202.666	0	285,594.000	0	89,891.000	0	12,500.000	0	571,187.666	550,970.750	550,970.750	249,548.500	241,128.500	241,128.500	241,128.500	241,128.500	241,128.500	20,216.916	
09001115		Honorarios Profesionales	164,202.666	0	231,594.000	0	79,891.000	0	12,500.000	0	463,187.666	463,150.750	463,150.750	209,563.500	201,143.500	201,143.500	201,143.500	201,143.500	201,143.500	36,916	
09001116		Remuneración por Servicios Técnicos	44,000.000	0	54,000.000	0	10,000.000	0	0	0	108,000.000	87,820.000	87,820.000	39,985.000	39,985.000	39,985.000	39,985.000	39,985.000	39,985.000	20,180.000	
2102020020080804		Servicios de Telecomunicaciones	134,278.200	0	71,201.887	0	17,300.000	0	0	0	222,780.087	185,984.174	73,069.280	32,667.660	32,667.660	32,667.660	32,667.660	32,667.660	32,667.660	36,795.913	
210202002008080401		Servicio de Telefonía y Otras comunicaciones	75,548.200	0	62,631.887	0	17,300.000	0	0	0	155,480.087	130,411.287	31,705.106	25,217.226	25,217.226	25,217.226	25,217.226	25,217.226	25,217.226	25,068.800	
21020200200808040102		Servicio de Telefonía Fija	3,600.000	0	1,000.000	0	0	0	0	0	4,600.000	1,800.000	950.080	950.080	950.080	950.080	950.080	950.080	950.080	2,800.000	
21020200200808040103		Servicio de Telecomunicaciones móviles	37,497.600	0	0	0	0	0	0	0	37,497.600	16,000.000	14,940.719	14,940.719	14,940.719	14,940.719	14,940.719	14,940.719	14,940.719	21,497.600	
21020200200808040104		Servicio de Redes Privadas	34,450.600	0	61,631.887	0	17,300.000	0	0	0	113,382.487	112,611.287	15,814.307	9,326.427	9,326.427	9,326.427	9,326.427	9,326.427	9,326.427	771.200	
09001117		Servicio de Redes Privadas - FIREWALL	30,000.000	0	60,000.000	0	17,300.000	0	0	0	107,300.000	106,528.800	9,731.820	3,243.940	3,243.940	3,243.940	3,243.940	3,243.940	3,243.940	771.200	
09001118		Servicio de Redes Privadas - FIREWALL- VF	4,450.600	0	0	0	0	0	0	0	4,450.600	4,450.600	4,450.600	4,450.600	4,450.600	4,450.600	4,450.600	4,450.600	4,450.600	0	
09001156		Servicio de Redes Privadas - FIREWALL- CXP	0	0	1,631.887	0	0	0	0	0	1,631.887	1,631.887	1,631.887	1,631.887	1,631.887	1,631.887	1,631.887	1,631.887	1,631.887	0	
210202002008080402		Servicio de Telecomunicaciones a Través de Internet	58,730.000	0	8,570.000	0	0	0	0	0	67,300.000	55,572.887	41,364.174	7,450.434	7,450.434	7,450.434	7,450.434	7,450.434	7,450.434	11,727.113	
21020200200808040202		Servicio de Acceso a Internet	58,730.000	0	8,570.000	0	0	0	0	0	67,300.000	55,572.887	41,364.174	7,450.434	7,450.434	7,450.434	7,450.434	7,450.434	7,450.434	11,727.113	
09001119		Servicio de Acceso a Internet	50,400.000	0	5,000.000	0	0	0	0	0	55,400.000	43,672.887	29,464.174	0	0	0	0	0	0	0	
09001120		Servicio de Acceso a Internet - VF	8,330.000	0	0	0	0	0	0	0	8,330.000	8,330.000	8,330.000	3,880.434	3,880.434	3,880.434	3,880.434	3,880.434	3,880.434	0	
09001141		Servicio de Acceso a Internet CXP	0	0	3,570.000	0	0	0	0	0	3,570.000	3,570.000	3,570.000	3,570.000	3,570.000	3,570.000	3,570.000	3,570.000	3,570.000	0	
2102020020080805		Servicios De Soporte	227,844.954	0	77,349.036	0	0	0	0	0	305,193.990	217,642.071	216,627.923	66,267.260	66,267.260	66,267.260	66,267.260	66,267.260	66,267.260	87,551.919	
210202002008080502		Servicio de Seguridad	129,336.771	0	53,233.541	0	0	0	0	0	182,570.312	122,761.892	122,761.892	41,571.382	41,571.382	41,571.382	41,571.382	41,571.382	41,571.382	59,808.420	
21020200200808050205		Servicio de Protección -Vigilancia	129,336.771	0	53,233.541	0	0	0	0	0	182,570.312	122,761.892	122,761.892	41,571.382	41,571.382	41,571.382	41,571.382	41,571.382	41,571.382	59,808.420	
09001121		Servicio de Protección -Vigilancia	106,978.552	0	46,000.000	0	0	0	0	0	152,978.552	93,170.132	93,170.132	22,895.694	22,895.694	22,895.694	22,895.694	22,895.694	22,895.694	59,808.420	
09001122		Servicio de Protección -Vigilancia - VF	22,358.219	0	0	0	0	0	0	0	22,358.219	22,358.219	22,358.219	11,442.147	11,442.147	11,442.147	11,442.147	11,442.147	11,442.147	0	
09001142		Servicio de Protección -Vigilancia- CXP	0	0	7,233.541	0	0	0	0	0	7,233.541	7,233.541	7,233.541	7,233.541	7,233.541	7,233.541	7,233.541	7,233.541	7,233.541	0	
210202002008080503		Servicios de Limpieza	98,508.183	0	24,115.495	0	0	0	0	0	122,623.678	94,880.179	93,866.031	24,695.878	24,695.878	24,695.878	24,695.878	24,695.878	24,695.878	27,743.499	
21020200200808050303		Servicios de Limpieza General - Aseo y Jardinería	98,508.183	0	24,115.495	0	0	0	0	0	122,623.678	94,880.179	93,866.031	24,695.878	24,695.878	24,695.878	24,695.878	24,695.878	24,695.878	27,743.499	
09001123		Servicios de Limpieza General - Aseo y Jardinería	78,480.000	0	21,000.000	0	0	0	0	0	99,480.000	71,736.501	70,722.353	8,228.261	8,228.261	8,228.261	8,228.261	8,228.261	8,228.261	27,743.499	
09001143		Servicios de Limpieza General - Aseo y Jardinería	0	0	3,115.495	0	0	0	0	0	3,115.495	3,115.495	3,115.495	3,115.495	3,115.495	3,115.495	3,115.495	3,115.495	3,115.495	0	
09001151		Servicios de Limpieza General - Aseo y Jardinería	20,028.183	0	0	0	0	0	0	0	20,028.183	20,028.183	20,028.183	13,352.122	13,352.122	13,352.122	13,352.122	13,352.122	13,352.122	0	
2102020020080807		Servicio de Mantenimiento, Reparación e Instalac	35,000.000	0	0	0	0	0	0	0	35,000.000	0	0	0	0	0	0	0	0	0	
210202002008080701		Servicio de Mantenimiento y Reparación de equi	35,000.000	0	0	0	0	0	0	0	35,000.000	0	0	0	0	0	0	0	0	0	
2102020020080809		Servicio de Edición Impresión y Reproducción	22,000.000	0	21,000.000	0	0	0	21,000.000	0	22,000.000	221,000	21,000	21,000	21,000	21,000	21,000	21,000	21,000	21,000	
2102020020080901		Impresos y Publicaciones	22,000.000	0	21,000.000	0	0	0	21,000.000	0	22,000.000	221,000	21,000	21,000	21,000	21,000	21,000	21,000	21,000	21,000	

CUENTA	CENTRO DE COSTO	DESCRIPCIÓN	PRESUP. INICIAL	ADICIONES	DISMI. NUCI. ONES	TRAS. ENTRADAS	TRAS. SALIDAS	APROP. DEFINITIVA	CERTIFICADOS COPROMETIDOS	EJECUCIONES	GIROS	DISPONIBLE
09001109		Materiales y Suministros	139.857.399	20.800.000	0	0	9.800.000	150.857.399	94.374.615	89.657.643	32.644.043	56.482.784
210202001004		Productos metálicos, maquinaria y equipo	15.000.000	13.000.000	0	0	13.000.000	15.000.000	0	0	0	15.000.000
09001152		CPC-4828302-Partes y piezas electronicas para a	5.000.000	4.000.000	0	0	4.000.000	5.000.000	0	0	0	5.000.000
09001158		CPC-4392303-Equipos extintores de incendios	10.000.000	9.000.000	0	0	9.000.000	10.000.000	0	0	0	10.000.000
210202002002		Adquisición de servicios	1.286.456.105	738.377.111	0	131.757.000	137.000.000	2.019.590.216	1.504.497.346	1.228.790.604	542.255.376	515.092.870
210202002005		Servicios de la construcción	0	13.000.000	0	0	0	13.000.000	0	0	0	13.000.000
09001166		CPC- 54290- Servicios de la construcción	0	13.000.000	0	0	0	13.000.000	0	0	0	13.000.000
210202002006		Servicios De Alojamiento; Servicios De Suministr	78.000.000	27.500.000	0	0	0	105.500.000	43.407.936	29.717.618	16.684.282	62.092.064
21020200200601		Electricidad; Gas Y Agua	68.000.000	25.000.000	0	0	0	93.000.000	37.033.336	23.943.018	15.409.682	55.966.664
2102020020060107		Electricidad y Gas	48.000.000	15.000.000	0	0	0	63.000.000	24.000.000	14.465.515	14.465.515	39.000.000
2102020020060108		Agua Natural	20.000.000	10.000.000	0	0	0	30.000.000	13.033.336	9.477.503	944.167	16.966.664
2102020020060603		Servicios De Alojamiento; Servicios De Suministr	10.000.000	2.500.000	0	0	0	12.500.000	6.374.600	5.774.600	1.274.600	6.125.400
2102020020060608		Servicio de Suministro de Comidas y Bebidas	5.000.000	2.000.000	0	0	0	7.000.000	1.766.100	1.266.100	1.266.100	5.233.900
210202002006060801		Servicios Postales Y Mensajería	5.000.000	500.000	0	0	0	5.500.000	4.608.500	4.508.500	8.500	891.500
210202002007		Servicios Postales y Mensajería	5.000.000	500.000	0	0	0	5.500.000	4.608.500	4.508.500	8.500	891.500
21020200200701		Servicios financieros y servicios conexos, servicio	243.100.365	49.810.188	0	0	49.000.000	243.910.553	157.007.832	156.085.210	128.480.074	86.902.721
210202002007010301		Servicios Financieros Y Servicios Conexos, Servii	243.100.365	49.810.188	0	0	49.000.000	243.910.553	157.007.832	156.085.210	128.480.074	86.902.721
210202002007010305		Servicios Financieros Y Servicios Conexos	227.200.365	49.810.188	0	0	49.000.000	228.010.553	151.907.832	150.995.210	128.480.074	76.102.721
210202002007010305		Servicios Seguros	116.814.996	36.299	0	0	13.000.000	103.851.295	99.748.574	98.825.952	98.789.653	4.102.721
210202002007010305		Servicios de Seguros de vida	36.814.996	0	0	0	6.000.000	30.814.996	29.140.800	28.600.000	28.600.000	1.674.196
210202002007010305		Otros Servicios de Seguros	80.000.000	36.299	0	0	7.000.000	73.036.299	70.607.774	70.225.952	70.189.653	2.428.525
2102020020070105		Servicios Auxiliares A Los Servicios Financieros	110.385.369	49.773.889	0	0	36.000.000	124.159.258	52.159.258	52.159.258	29.690.421	72.000.000
210202002007010509		Otros Servicios Auxiliares A Los Servicios Financi	110.385.369	49.773.889	0	0	36.000.000	124.159.258	52.159.258	52.159.258	29.690.421	72.000.000
09001110		Consulta a centrales de información financiera	72.000.000	36.000.000	0	0	36.000.000	72.000.000	0	0	0	72.000.000
09001111		Consulta a centrales de información financiera - Y	38.385.369	0	0	0	0	38.385.369	38.385.369	38.385.369	22.916.532	0
09001154		Consulta a centrales de información financiera - C	0	13.773.889	0	0	0	13.773.889	13.773.889	13.773.889	6.773.889	0
2102020020070703		Servicio de Arrendamiento o Alquiler, sin Operario	15.900.000	0	0	0	0	15.900.000	5.100.000	5.100.000	0	10.800.000
210202002007070303		Derechos de uso de productos de propiedad intek	15.900.000	0	0	0	0	15.900.000	5.100.000	5.100.000	0	10.800.000
21020200200707030390		Derechos de uso de otros productos de propiedad	15.900.000	0	0	0	0	15.900.000	5.100.000	5.100.000	0	10.800.000
09001145		Facturación Electronica	10.800.000	0	0	0	0	10.800.000	0	0	0	10.800.000
09001150		Facturación Electronica- VF	5.100.000	0	0	0	0	5.100.000	5.100.000	5.100.000	0	0
21020200200805		Servicios prestados a las empresas y servicios de	762.555.740	596.066.923	0	131.757.000	60.500.000	1.429.879.663	1.158.972.553	904.961.670	352.715.770	270.907.110
2102020020080504		SERVICIOS PROFESIONALES, CIENTÍFICOS Y	0	100.000.000	0	0	0	100.000.000	99.989.750	0	0	10.250
210202002008050406		Servicios de consultoría en administración y servii	0	100.000.000	0	0	0	100.000.000	99.989.750	0	0	10.250
210202002008050406		CPC - 83131 - Servicios de consultoría en tecnoci	0	100.000.000	0	0	0	100.000.000	99.989.750	0	0	10.250
210202002008050406		Construcción Y Servicio De La Construcción	20.000.000	1.372.000	0	0	0	21.372.000	2.136.200	1.336.200	1.336.200	19.235.800
210202002008050406		Servicio de la Construcción	20.000.000	1.372.000	0	0	0	21.372.000	2.136.200	1.336.200	1.336.200	19.235.800
210202002008050406		Servicio de Instalaciones- Adecuaciones localivas	20.000.000	1.372.000	0	0	0	21.372.000	2.136.200	1.336.200	1.336.200	19.235.800
210202002008050406		Servicios Prestados A Las Empresas Y Servicios	720.555.740	473.694.923	0	131.757.000	39.500.000	1.286.507.663	1.056.625.603	903.604.470	351.358.570	229.862.060
210202002008050406		Servicios Jurídicos y Contables	45.000.000	0	0	0	0	45.000.000	4.729.597	4.429.597	4.429.597	40.270.403
210202002008050406		Servicios Jurídicos	45.000.000	0	0	0	0	45.000.000	4.729.597	4.429.597	4.429.597	40.270.403
210202002008050406		Otros Servicios Jurídicos	45.000.000	0	0	0	0	45.000.000	4.729.597	4.429.597	4.429.597	40.270.403

CUESTA	CENTRO DE COSTO	DESCRIPCIÓN	PRESUP. INICIAL	ADICIONES	DISMI. NUCI ONES	TRAS.		APROP. DEFINITIVA	CERTIFICADOS	COPROMETIDOS	EJECUCIONES	GIROS	DISPONIBLE
						ENTRADAS	SALIDAS						
210202002009		Servicios para la comunidad, sociales y personal	162.800.000	32.000.000	0	0	27.500.000	167.300.000	120.230.033	117.438.343	23.918.113	23.918.113	47.069.967
21020200200902		Servicios de Educación	24.400.000	6.000.000	0	0	0	30.400.000	5.873.600	5.873.600	5.873.600	5.873.600	24.526.400
2102020020090209		Otros Tipos de Educación y Servicios de Apoyo E	24.400.000	6.000.000	0	0	0	30.400.000	5.873.600	5.873.600	5.873.600	5.873.600	24.526.400
09001125		Capacitación Empleados	24.400.000	6.000.000	0	0	0	30.400.000	5.873.600	5.873.600	5.873.600	5.873.600	24.526.400
21020200200903		SERVICIOS PARA EL CUIDADO DE LA SALUD	68.000.000	5.500.000	0	0	7.500.000	66.000.000	48.031.112	46.592.100	16.940.000	16.940.000	17.968.888
2102020020090301		Servicios de salud humana	68.000.000	5.500.000	0	0	7.500.000	66.000.000	48.031.112	46.592.100	16.940.000	16.940.000	17.968.888
09001131		CPC - 93121 - Salud ocupacional	66.000.000	5.000.000	0	0	7.500.000	63.500.000	48.031.112	46.592.100	16.940.000	16.940.000	15.468.888
09001163		CPC-93123 - Servicios odontológicos	2.000.000	500.000	0	0	0	2.500.000	0	0	0	0	2.500.000
21020200200904		Alcantarillado y Aseo	2.400.000	500.000	0	0	0	2.900.000	1.200.000	705.063	705.063	705.063	1.700.000
2102020020090401		Servicio de Alcantarillado, servicio de limpieza, tr	2.400.000	500.000	0	0	0	2.900.000	1.200.000	705.063	705.063	705.063	1.700.000
21020200200906		Servicio de Esparcimiento, Culturales y Deportivo	46.000.000	20.000.000	0	0	0	66.000.000	65.125.321	64.267.580	399.450	399.450	874.679
2102020020090609		Otros Servicios de Esparcimiento, y diversión	46.000.000	20.000.000	0	0	0	66.000.000	65.125.321	64.267.580	399.450	399.450	874.679
21020200200909		Servicios para la Comunidad, sociales y personal	22.000.000	0	0	0	20.000.000	2.000.000	0	0	0	0	2.000.000
2102020020090905		Servicios de Asociaciones	22.000.000	0	0	0	20.000.000	2.000.000	0	0	0	0	2.000.000
210202002009090501		Servicios Proporcionados por organizaciones, gre	22.000.000	0	0	0	20.000.000	2.000.000	0	0	0	0	2.000.000
21020200200909050101		Servicios Proporcionados por organizaciones, gre	22.000.000	0	0	0	20.000.000	2.000.000	0	0	0	0	2.000.000
09001126		Contribución ASCINFIS	20.000.000	0	0	0	20.000.000	0	0	0	0	0	0
09001135		INCONTEC - Afiliación	2.000.000	0	0	0	0	2.000.000	0	0	0	0	2.000.000
210202002010		Viáticos de los funcionarios en comisión	40.000.000	20.000.000	0	0	0	60.000.000	24.878.992	20.587.763	20.457.137	20.457.137	35.121.008
210202003		Gastos Imprevistos	22.800.000	0	0	0	0	22.800.000	734.000	434.000	434.000	434.000	22.066.000
09001127		Gastos Imprevistos	22.800.000	0	0	0	0	22.800.000	734.000	434.000	434.000	434.000	22.066.000
2103		TRANSFERENCIAS CORRIENTES	85.000.000	32.000.000	0	0	24.500.000	141.500.000	30.563.933	29.867.933	29.867.933	19.867.933	110.936.067
210307		Prestaciones sociales relacionadas con el empleo	75.000.000	32.000.000	0	0	0	107.000.000	30.563.933	29.867.933	29.867.933	19.867.933	76.436.067
210307002		Prestaciones sociales relacionadas con el empleo	75.000.000	32.000.000	0	0	0	107.000.000	30.563.933	29.867.933	29.867.933	19.867.933	76.436.067
210307002010		Incapacidades y licencias de maternidad y paterni	30.000.000	12.000.000	0	0	0	42.000.000	10.460.353	10.460.353	10.460.353	10.460.353	31.539.647
21030700201001		Incapacidades	15.000.000	0	0	0	0	15.000.000	3.488.453	3.488.453	3.488.453	3.488.453	11.511.547
21030700201002		Licencias de maternidad y paternidad	15.000.000	12.000.000	0	0	0	27.000.000	6.971.900	6.971.900	6.971.900	6.971.900	20.028.100
210307002012		Auxilios funerarios	10.000.000	0	0	0	0	10.000.000	0	0	0	0	10.000.000
21030700201202		Auxilios funerarios a cargo de la entidad	10.000.000	0	0	0	0	10.000.000	0	0	0	0	10.000.000
09001128		Integridad -Protección y bienestar social - Conven	10.000.000	0	0	0	0	10.000.000	0	0	0	0	10.000.000
210307002030		Auxilio sindical (no de pensiones)	35.000.000	20.000.000	0	0	0	55.000.000	20.103.580	19.407.580	19.407.580	9.407.580	34.896.420
09001129		Fondo de salud	10.000.000	20.000.000	0	0	0	30.000.000	4.872.000	4.176.000	4.176.000	4.176.000	25.128.000
09001130		Aporte sindical	5.000.000	0	0	0	0	5.000.000	0	0	0	0	5.000.000
09001148		Reconocimiento por Pension (Convención Colecti	20.000.000	0	0	0	0	20.000.000	15.231.580	15.231.580	15.231.580	5.231.580	4.768.420
210313		Sentencias y conciliaciones	10.000.000	0	0	0	0	34.500.000	0	0	0	0	34.500.000
210313001		Fallos nacionales	10.000.000	0	0	0	0	34.500.000	0	0	0	0	34.500.000
210313001001		Sentencias	5.000.000	0	0	0	0	5.000.000	0	0	0	0	5.000.000
210313001002		Conciliaciones	5.000.000	0	0	0	0	29.500.000	0	0	0	0	29.500.000
2104		TRANSFERENCIAS DE CAPITAL	0	103.526.615	0	0	0	103.526.615	996.384	996.384	996.384	996.384	102.530.231
210402		Entidades del gobierno general	0	103.526.615	0	0	0	103.526.615	996.384	996.384	996.384	996.384	102.530.231
210402002		Entidades territoriales distintas de participaciones	0	103.526.615	0	0	0	103.526.615	996.384	996.384	996.384	996.384	102.530.231

CUENTA	CENTRO DE COSTO	DESCRIPCIÓN	PRESUP. INICIAL	ADICIONES	DISMINUCIONES	TRAS. ENTRADAS	TRAS. SALIDAS	APROP. DEFINITIVA	CERTIFICADOS	COPROMETIDOS	EJECUCIONES	GIROS	DISPONIBLE
21000110	10001110	R-528/13 Rendimientos financieros	0	88.522.564	0	0	0	88.522.564	0	0	0	0	88.522.564
10002204	10002204	R-069/014 Sostenimiento 2008-2011,1 Apertura cl	0	219.425	0	0	0	219.425	0	0	0	0	219.425
12001014	12001014	R-2165/010- Rendimientos	0	1.010.066	0	0	0	1.010.066	0	0	0	0	1.010.066
12003610	12003610	Contrato 1643/2021 Rendimientos Financieros	0	996.384	0	0	0	996.384	996.384	0	996.384	996.384	0
13000102	13000102	01/06-Rendimientos financieros -Reforestación Cl	0	2.424.788	0	0	0	2.424.788	0	0	0	0	2.424.788
13000202	13000202	02/06-Rendimientos financieros -Reforestación Cl	0	1.935.256	0	0	0	1.935.256	0	0	0	0	1.935.256
32000103	32000103	11/0/09 Rendimientos financieros establecimiento	0	8.418.131	0	0	0	8.418.131	0	0	0	0	8.418.131
<b>2105</b>		<b>GASTOS DE COMERCIALIZACION Y PRODUCTOS</b>	<b>681.060.169</b>	<b>724.970.250</b>	<b>0</b>	<b>269.409.000</b>	<b>98.500.000</b>	<b>1.576.939.419</b>	<b>1.234.190.558</b>	<b>1.043.457.448</b>	<b>582.508.198</b>	<b>575.501.698</b>	<b>342.748.861</b>
210501		Materiales y suministros	40.000.000	0	0	0	0	40.000.000	39.773.110	0	0	0	226.890
210501003		Otros bienes transportables (excepto productos r	40.000.000	0	0	0	0	40.000.000	39.773.110	0	0	0	226.890
210501003003		Otros bienes transportables (excepto productos r	40.000.000	0	0	0	0	40.000.000	39.773.110	0	0	0	226.890
21050100300308		Otros Bienes Transportables	40.000.000	0	0	0	0	40.000.000	39.773.110	0	0	0	226.890
09001132		Apoyo eventos agropecuarios y microempresaria	40.000.000	0	0	0	0	40.000.000	39.773.110	0	0	0	226.890
210502		Adquisición de servicios	641.060.169	724.970.250	0	269.409.000	98.500.000	1.536.939.419	1.194.417.448	1.043.457.448	582.508.198	575.501.698	342.521.971
210502006		Servicios de alojamiento; servicios de suministro	30.000.000	0	0	0	0	30.000.000	0	0	0	0	30.000.000
210502006006		Servicio de Venta y Distribución: Alojamiento; ser	30.000.000	0	0	0	0	30.000.000	0	0	0	0	30.000.000
21050200600606		Servicio de Alquiler de Vehículo de Transporte coi	30.000.000	0	0	0	0	30.000.000	0	0	0	0	30.000.000
2105020060060600		Servicio de Alquiler de Vehículo de Transporte coi	30.000.000	0	0	0	0	30.000.000	0	0	0	0	30.000.000
210502008		Servicios prestados a las empresas y servicios de	611.060.169	724.970.250	0	249.409.000	98.500.000	1.486.939.419	1.194.417.448	1.043.457.448	582.508.198	575.501.698	292.521.971
210502008008		Servicios prestados a las empresas y servicios de	611.060.169	724.970.250	0	249.409.000	98.500.000	1.486.939.419	1.194.417.448	1.043.457.448	582.508.198	575.501.698	292.521.971
21050200800802		Servicios Jurídicos y Contable	88.750.152	190.838	0	0	47.000.000	41.940.990	1.937.700	1.937.700	1.937.700	1.611.200	40.003.290
2105020080080201		C.P.C -82/199 -Servicios Jurídicos	88.750.152	190.838	0	0	47.000.000	41.940.990	1.937.700	1.937.700	1.937.700	1.611.200	40.003.290
10002009		Recaudo Costas Judiciales y otros - FESCA	87.700.152	0	0	0	47.000.000	40.700.152	1.937.700	1.937.700	1.937.700	1.611.200	38.762.452
26000205		Costas Judiciales y otros - MANI	525.000	116.476	0	0	0	641.476	0	0	0	0	641.476
27000205		Costas Judiciales y otros-SAN LUIS P.	525.000	74.362	0	0	0	599.362	0	0	0	0	599.362
21050200800803		Otros Servicios Profesionales y Científicos	522.310.017	724.779.412	0	249.409.000	51.500.000	1.444.998.429	1.192.479.748	1.041.519.748	580.570.498	573.890.498	252.518.681
2105020080080309		Otros Servicios Profesionales y Científicos	522.310.017	724.779.412	0	249.409.000	51.500.000	1.444.998.429	1.192.479.748	1.041.519.748	580.570.498	573.890.498	252.518.681
09000118		Seguimiento y control proyectos ctas en participat	50.000.000	38.000.000	0	0	12.000.000	76.000.000	67.894.750	67.894.750	30.438.500	30.438.500	8.105.250
09000121		Gastos de Operación y Administración -Proyectos	178.035.659	288.791.357	0	115.386.000	0	582.213.016	493.131.000	394.991.000	238.217.300	238.217.300	89.082.016
09001133		Colocación* seguimieto y cobro de crédito	146.733.158	274.925.855	0	134.023.000	0	555.682.013	480.942.998	428.122.998	232.713.698	232.713.698	74.739.015
09001134		Fortalecimiento Institucional	87.541.200	48.041.200	0	0	39.500.000	96.082.400	79.110.000	79.110.000	40.430.000	40.430.000	16.972.400
09001157		Otros Servicios Profesionales y Técnicos n.cp - C,	0	13.061.000	0	0	0	13.061.000	13.061.000	13.061.000	13.061.000	13.061.000	0
09001171		Otros Servicios Profesionales y Técnicos n.cp - P;	0	1.960.000	0	0	0	1.960.000	1.960.000	1.960.000	0	0	0
12000507		R-264/07 Administración y operación	40.000.000	40.000.000	0	0	0	80.000.000	16.960.000	16.960.000	15.690.000	15.690.000	63.040.000
33000101		Operatividad Escuela de Negocios - IFC	20.000.000	20.000.000	0	0	0	40.000.000	39.420.000	39.420.000	10.020.000	3.340.000	580.000
210502009		Servicios para la comunidad, sociales y personal	0	0	0	20.000.000	0	20.000.000	0	0	0	0	20.000.000
210502009007		Otros Servicios	0	0	0	20.000.000	0	20.000.000	0	0	0	0	20.000.000
21050200900709		Otros Servicios Diversos n.c.p.	0	0	0	20.000.000	0	20.000.000	0	0	0	0	20.000.000
<b>2108</b>		<b>GASTOS POR TRIBUTOS, MULTAS, SANCIONI</b>	<b>90.000.000</b>	<b>1.200.000</b>	<b>0</b>	<b>500.000</b>	<b>0</b>	<b>91.700.000</b>	<b>79.000.039</b>	<b>79.000.039</b>	<b>79.000.039</b>	<b>79.000.039</b>	<b>12.699.961</b>
210801		Impuestos	25.000.000	0	0	500.000	0	25.500.000	17.842.469	17.842.469	17.842.469	17.842.469	7.657.531
210801052		Impuesto predial unificado	25.000.000	0	0	0	0	25.000.000	17.842.469	17.842.469	17.842.469	17.842.469	7.157.531
210801056		Impuesto de alumbrado publico	0	0	0	500.000	0	500.000	0	0	0	0	500.000
210804		Contribuciones	60.000.000	1.200.000	0	0	0	61.200.000	61.157.570	61.157.570	61.157.570	61.157.570	42.430





CUENTA	CENTRO DE COSTO	DESCRIPCION	PRESUP. INICIAL	ADICIONES	DISMI. NUCI. ONES	TRAS. ENTRADAS	TRAS. SALIDAS	APROP. DEFINITIVA	CERTIFICADOS COPROMETIDOS	EJECUCIONES	GIROS	DISPONIBLE
210804001		Cuota de fiscalización y auditeje	60.000.000	1.200.000	0	0	0	61.200.000	61.157.570	61.157.570	61.157.570	42.430
210805		Multas, sanciones e intereses de mora	5.000.000	0	0	0	0	5.000.000	0	0	0	5.000.000
210805002		Intereses de mora	5.000.000	0	0	0	0	5.000.000	0	0	0	5.000.000
23		<b>INVERSION</b>	24.733.136.961	37.930.740.990	0	700.000.000	700.000.000	62.663.877.951	10.963.137.939	10.881.447.575	10.005.250.640	51.700.740.012
2303		<b>TRANSFERENCIAS CORRIENTES</b>	0	27.312.167	0	0	0	27.312.167	0	0	0	27.312.167
230302		A empresas diferente de subvenciones	0	27.312.167	0	0	0	27.312.167	0	0	0	27.312.167
230302002		Agricultura, ganadería, caza, silvicultura y pesca	0	27.312.167	0	0	0	27.312.167	0	0	0	27.312.167
230302002001		Transferencias al sector agrícola y sector industrial	0	27.312.167	0	0	0	27.312.167	0	0	0	27.312.167
13000101		01/06 Reforestación Cuentas en participación-FOI	0	5.715.419	0	0	0	5.715.419	0	0	0	5.715.419
13000201		02/06 Reforestación Cuentas en participación-FOI	0	3.665.026	0	0	0	3.665.026	0	0	0	3.665.026
30000102		Incentivo Ministerio de Agricultura - mantenimiento	0	11.247.861	0	0	0	11.247.861	0	0	0	11.247.861
32000101		11/0/09 Establecimiento reforestación comercial- S	0	135.830	0	0	0	135.830	0	0	0	135.830
32000102		11/0/09 Adicional establecimiento reforestación co,	0	6.548.030	0	0	0	6.548.030	0	0	0	6.548.030
2305		<b>GASTOS DE COMERCIALIZACION Y PRODUCTO</b>	0	200.000	0	0	0	200.000	200.000	200.000	0	0
230502		Adquisición De Servicios	0	200.000	0	0	0	200.000	200.000	200.000	0	0
230502008		Servicios prestados a las empresas y servicios de	0	200.000	0	0	0	200.000	200.000	200.000	0	0
230502008008		Servicios prestados a las empresas y servicios de	0	200.000	0	0	0	200.000	200.000	200.000	0	0
23050200800802		Servicios Jurídicos Y Contables.	0	200.000	0	0	0	200.000	200.000	200.000	0	0
2305020080080201		Servicios Jurídicos	0	200.000	0	0	0	200.000	200.000	200.000	0	0
230502008008020109		Otros, Servicios Jurídicos	0	200.000	0	0	0	200.000	200.000	200.000	0	0
090001138		Gastos Judiciales CXP y Pasivos Exigibles	0	200.000	0	0	0	200.000	200.000	200.000	0	0
2306		<b>ADQUISICIÓN DE ACTIVOS FINANCIEROS</b>	24.733.136.961	37.903.228.823	0	700.000.000	700.000.000	62.636.365.784	10.962.937.939	10.881.247.575	10.005.250.640	51.673.427.845
230601		Concesión de préstamos	24.733.136.961	37.903.228.823	0	700.000.000	700.000.000	62.636.365.784	10.962.937.939	10.881.247.575	10.005.250.640	51.673.427.845
230601004		A personas naturales	22.383.136.961	37.903.228.823	0	700.000.000	700.000.000	60.286.365.784	10.363.137.939	10.271.447.575	9.404.450.640	49.933.227.845
230601004003		Fondos De Prestamos	15.737.601.626	4.096.619.500	0	0	0	19.834.221.126	8.993.446.364	8.911.756.000	8.089.256.000	10.840.774.762
23060100400301		Créditos De Fomento IFC	14.236.774.271	2.727.305.738	0	0	0	16.964.080.009	8.911.756.000	8.911.756.000	8.089.256.000	8.052.324.009
09000108		Créditos bienestar y desarrollo funcionarios - IFC	1.500.000.000	0	0	0	0	1.500.000.000	593.956.000	593.956.000	593.956.000	30.000.000
09000111		Descuentos de Actas y facturas de Ventas	30.000.000	0	0	0	0	30.000.000	0	0	0	0
09000112		Creditos Comerciales:Agropecuarios, empresarial,	500.000.000	2.423.130.300	0	0	0	2.923.130.300	619.300.000	619.300.000	578.800.000	2.303.830.300
09000113		Creditos de Fomento:Agropecuario, empresarial, tu	10.632.708.685	0	0	0	0	10.632.708.685	7.563.500.000	6.781.500.000	6.781.500.000	3.069.208.685
09000122		Credito de libranza Servidores Públicos en el Dep	1.000.000.000	0	0	0	0	1.000.000.000	135.000.000	135.000.000	135.000.000	865.000.000
12000505		R- 0264/07 Repoblamiento bovino	378.903.715	133.696.800	0	0	0	512.600.515	0	0	0	512.600.515
12000703		R-430/09 Banca de oportunidades	195.161.871	170.478.638	0	0	0	365.640.509	0	0	0	365.640.509
23060100400302		Créditos De Fomento Fondos Municipales	0	773.476.472	0	0	0	773.476.472	0	0	0	773.476.472
16000101		Créditos de fomento Fondo Orocu	0	773.476.472	0	0	0	773.476.472	0	0	0	773.476.472
23060100400303		Contratos Gobernación De Casanare - Proyectos	1.500.827.355	595.837.289	0	0	0	2.096.664.644	81.690.364	0	0	2.014.974.280
12003605		Contrato 1643-2021 Sector Empresarial	0	13.700.000	0	0	0	13.700.000	0	0	0	13.700.000
12003606		Contrato 1643-2021- Bovinos y Actividades Cone:	0	400.000	0	0	0	400.000	0	0	0	400.000
12003609		Contrato 1643-2021-Cultivos	0	5.771.385	0	0	0	5.771.385	0	0	0	5.771.385
34000102		R-Contrato - 1643/2021 Consolidación Proyectos	1.487.176.673	494.275.540	0	0	0	1.981.452.213	0	0	0	1.981.452.213
35000102		R- 2165/10 Proyectos productivos -pto gios	13.650.682	81.690.365	0	0	0	95.341.047	81.690.364	0	0	13.650.683
230601004009		Préstamos educativos	6.645.535.335	33.806.609.323	0	700.000.000	700.000.000	40.452.144.658	1.359.691.575	1.315.194.640	1.315.194.640	39.092.453.083







CUENTA	CENTRO DE COSTO	DESCRIPCION	PRESUP. INICIAL	ADICIONES	DISMI NUCI ONES	TRAS. ENTRADAS	TRAS. SALIDAS	APROP. DEFINITIVA	CERTIFICADOS	COPROMETIDOS	EJECUCIONES	GIROS	DISPONIBLE
090000113		Creditos de Fomento:Agropecuario, empresarial, tu	2.000.000.000	0	0	0	0	2.000.000.000	603.000.000	603.000.000	594.000.000	594.000.000	1.397.000.000
09001001		Nuevas Unidades de Negocios	300.000.000	0	0	0	0	300.000.000	0	0	0	0	300.000.000

  
**MIRAMA LOPEZ ZAMUDIO**  
 Serente IFC ( E )

  
**MARLY ELIZABETH MARTINEZ ROA**  
 Profesional Universitario - Presupuesto IFC

  
**MIRAMA LOPEZ ZAMUDIO**  
 Subgerente Administrativa y Financiera IFC

  
 Elaboro: **Freddy A. Mercon Ubaque**  
 Profesional de apoyo