	SISTEMA DE GESTIÓN DE CALIDAD	CARTA	CODIGO : RGD00-01
	PROCESO GESTIÓN DOCUMENTAL		FECHA DE APROBACIÓN: 30/05/2013
			VERSIÓN:01

Yopal, 25 de abril de 2022

No. 202202055 1

DOCTOR  
RICARDO ANDRES PINZON MARTINEZ  
Secretario Técnico CODFIS  
Gobernación de Casanare

**ASUNTO:** Ejecuciones presupuestales de ingresos y gastos del mes de marzo 2022.

Respetuoso Saludo.

Hacemos llegar a su despacho las ejecuciones presupuestales de ingresos y gastos correspondientes al mes de marzo de 2022, para el respectivo análisis financiero del Consejo Departamental de Política Fiscal "CODFIS"

Cualquier inquietud estaremos atentos a dar respuesta.

Atentamente,



BRAULIO CASTELBLANCO VARGAS  
Gerente – IFC

Elaboro:   
Freddy A. Alarcón Ubaque  
Profesional de Apoyo

Anexo: 5 folios

IFC

FECHA DE REPORTE:25-04-2022

USUARIO:RDS-TALENTOH:falarcon:FALARCON

PERIODO:2022 - MARZO

ESTADO DE PRESUPUESTO ACUMULADO - CENTRO DE COSTO

CUENTA	CENTRO DE COSTO	DESCRIPCION	PRESUP. INICIAL	ADICIONES	DISMINUCIONES	TRAS. ENTRADAS	TRAS. SALIDAS	APROP. DEFINITIVA	EJECUCIONES
1		INGRESOS	30.884.935.502	0	0	0	0	30.884.935.502	8.972.696.495
11		INGRESOS CORRIENTES	8.534.624.302	0	0	0	0	8.534.624.302	2.594.231.132
1102		INGRESOS NO TRIBUTARIOS	8.534.624.302	0	0	0	0	8.534.624.302	2.594.231.132
110202		Tasas y derechos administrativos	0	0	0	0	0	0	235.284
110202015		Certificaciones y constancias	0	0	0	0	0	0	235.284
	09000405	Otros recaudos por servicios prestados -certificaciones, paz y salvos	0	0	0	0	0	0	235.284
110205		Venta de bienes y servicios	8.534.624.302	0	0	0	0	8.534.624.302	2.593.995.848
110205001		Ventas de establecimientos de mercado	8.534.624.302	0	0	0	0	8.534.624.302	2.593.995.848
110205001007		Servicios financieros y servicios conexos, servicios inmobiliarios y se	8.243.576.887	0	0	0	0	8.243.576.887	2.526.660.130
11020500100707		Servicios de Depósito en Cuenta Ahorros	8.243.576.887	0	0	0	0	8.243.576.887	2.526.660.130
1102050010070701		Servicios de Depósito en Cuenta Ahorros	8.243.576.887	0	0	0	0	8.243.576.887	2.526.660.130
110205001007070101		Servicios de Depósito en Cuenta Ahorros	8.243.576.887	0	0	0	0	8.243.576.887	2.526.660.130
11020500100707010102		Servicios de Depósito en Cuenta Ahorros	116.089.202	0	0	0	0	116.089.202	40.995.747
1102050010070701010202		Servicios de Depósito en Cuenta Ahorros	116.089.202	0	0	0	0	116.089.202	40.995.747
	09000505	Rendimientos financieros - libre asignación - IFC	116.089.202	0	0	0	0	116.089.202	27.992.419
	16000204	Rendimientos financieros - OROCUE	0	0	0	0	0	0	962.567
	21000204	Rendimientos financieros - FONAM	0	0	0	0	0	0	10.229.516
	28000102	Rendimientos ctas bancarias- VILLANUEVA	0	0	0	0	0	0	1.806.197
	30000104	Rendimientos financieros - Incentivo Forestal	0	0	0	0	0	0	5.047
11020500100707010109		Otros servicios financieros	8.127.487.685	0	0	0	0	8.127.487.685	2.485.664.383
1102050010070701010909		Otros servicios financieros n.c.p.	8.127.487.685	0	0	0	0	8.127.487.685	2.485.664.383
	09000502	Recaudo intereses del credito -IFC	5.540.245.481	0	0	0	0	5.540.245.481	1.541.506.523
	10002002	Recaudo intereses del crédito - FESCA	1.901.173.883	0	0	0	0	1.901.173.883	538.486.455
	10003002	Intereses recaudo liquiquidacion -ICETEX	292.140.000	0	0	0	0	292.140.000	334.924.807
	12003602	Contrato - 1643/2021 Recaudo Intereses del Crédito	349.928.321	0	0	0	0	349.928.321	0
	16000202	Recuperacion de intereses - OROCUE	0	0	0	0	0	0	1.686.552
	21000202	Recuperacion de intereses - FONAM	0	0	0	0	0	0	58.783.384
	28000104	Intereses del Crédito - Villanueva	0	0	0	0	0	0	827.771
	30000403	Utilidad operacional Reforestación	20.000.000	0	0	0	0	20.000.000	7.477.500

CUENTA	CENTRO DE COSTO	DESCRIPCION	PRESUP. INICIAL	ADICIONES	DISMINUCIONES	TRAS. ENTRADAS	TRAS. SALIDAS	APROP. DEFINITIVA	EJECUCIONES
	30000404	Recaudo - Intereses Palma Aceite	24.000.000	0	0	0	0	24.000.000	1.971.391
110205001008		Servicios prestados a las empresas y servicios de producción	14.200.000	0	0	0	0	14.200.000	0
	09000405	Otros recaudos por servicios prestados -certificaciones, paz y salvos	14.200.000	0	0	0	0	14.200.000	0
110205001009		Servicios Para La Comunidad, Sociales Y Personales	276.847.415	0	0	0	0	276.847.415	67.335.718
11020500100909		Servicios Para La Comunidad, Sociales Y Personales	276.847.415	0	0	0	0	276.847.415	67.335.718
1102050010090901		Servicio Administración Pública y Otros Prestados a Comunidad en C	271.847.415	0	0	0	0	271.847.415	66.685.718
110205001009090101		Servicios Administrativos del Gobierno	271.847.415	0	0	0	0	271.847.415	66.685.718
11020500100909010103		Servicios Admo. Pública Funcionamiento Eficientes de Empresas	271.847.415	0	0	0	0	271.847.415	66.685.718
1102050010090901010308		Servicios Admon. Publica Asuntos Económicos y Comerciales	271.847.415	0	0	0	0	271.847.415	66.685.718
	09000403	Costas judiciales - exedentes-aprovechamientos-deud	90.000.000	0	0	0	0	90.000.000	35.455.296
	09000404	Costos atados al crédito	120.000.000	0	0	0	0	120.000.000	16.002.518
	09000407	Consultas Centrales de Riesgos	0	0	0	0	0	0	1.605.164
	09000521	Otros recaudos - IFC	7.000.000	0	0	0	0	7.000.000	0
	10002009	Recaudo Costas Judiciales y otros - FESCA	53.797.415	0	0	0	0	53.797.415	11.076.090
	10003006	Costas Judiciales- Cobranzas y otros ICETEX	0	0	0	0	0	0	786.627
	16000303	Fondo de Orocue - Costas judiciales	0	0	0	0	0	0	451.753
	21000303	FONAM - Costas judiciales	0	0	0	0	0	0	1.238.700
	26000205	Costas Judiciales y otros - MANI	525.000	0	0	0	0	525.000	0
	27000205	Costas Judiciales y otros-SAN LUIS P.	525.000	0	0	0	0	525.000	44.121
	28000105	Recaudos Costas Judiciales-Villanueva	0	0	0	0	0	0	25.449
1102050010090902		Servicios de educación	5.000.000	0	0	0	0	5.000.000	650.000
110205001009090209		Otros tipos de Educación y Apoyo Educativo	5.000.000	0	0	0	0	5.000.000	650.000
11020500100909020902		Servicios de Apoyo Educativo	5.000.000	0	0	0	0	5.000.000	650.000
	33000101	Operatividad Escuela de Negocios - IFC	5.000.000	0	0	0	0	5.000.000	650.000
<b>12</b>		<b>RECURSOS DE CAPITAL</b>	<b>22.350.311.200</b>	<b>0</b>	<b>0</b>	<b>0</b>	<b>0</b>	<b>22.350.311.200</b>	<b>6.378.465.363</b>
<b>1205</b>		<b>RENDIMIENTOS FINANCIEROS</b>	<b>222.005.025</b>	<b>0</b>	<b>0</b>	<b>0</b>	<b>0</b>	<b>222.005.025</b>	<b>146.503.950</b>
120502		Depósitos	205.446.913	0	0	0	0	205.446.913	141.816.737
120502001		Depósitos-FESCA	205.446.913	0	0	0	0	205.446.913	118.457.530
	10001101	0528/13 Renovación créditos 2013	0	0	0	0	0	0	4.323.635
	10002004	Rendi.financieros - FESCA - ctas -Créditos Educativos BBVA 203-7,	0	0	0	0	0	0	173.597
	10002012	Rendi.financieros -R. propios FESCA Ctas BBVA 846-1, Popupar 72.	200.369.812	0	0	0	0	200.369.812	105.482.025

CUENTA	CENTRO DE COSTO	DESCRIPCION	PRESUP. INICIAL	ADICIONES	DISMI NUCIO NES	TRAS. ENTR ADAS	TRAS. SALID AS	APROP. DEFINITIVA	EJECUCIONES
	10002205	069/014 Rendimiento financieros	0	0	0	0	0	0	261
	10003003	Rendimientos financieros liquidación -ICETEX	5.077.101	0	0	0	0	5.077.101	8.078.795
	26000204	Rendimientos financieros - MANI EDUCATIVO	0	0	0	0	0	0	225.785
	27000204	Rendimientos financieros - SAN LUIS P. EDUCATIVO	0	0	0	0	0	0	168.551
120502002		Depósitos - Convenios y/o Contratos	0	0	0	0	0	0	23.359.207
	12001014	R- 2165/010- Rendimientos	0	0	0	0	0	0	11.751
	12003601	1643/2021 CONT.INT 1643/2021 CREDITOS	0	0	0	0	0	0	23.333.157
	13000102	01/06-Rendimientos financieros -Reforestación Cuentas en participa	0	0	0	0	0	0	4.465
	13000202	02/06-Rendimientos financieros -Reforestación Cuentas en participa	0	0	0	0	0	0	3.057
	32000103	110/09 Remdimientos financieros establecimiento reforestacion comi	0	0	0	0	0	0	6.777
120505		Intereses por préstamos	16.558.112	0	0	0	0	16.558.112	4.687.213
120505001		Intereses por préstamos- FONDOS EDUCTIVOS	16.558.112	0	0	0	0	16.558.112	4.687.213
	26000202	Recaudos intereses - MANI EDUCATIVO	13.622.992	0	0	0	0	13.622.992	3.602.844
	27000202	Recaudos intereses del crédito - SAN LUIS P. EDUCATIVO	2.935.120	0	0	0	0	2.935.120	1.084.369
<b>1209</b>		<b>RECUPERACION DE CARTERA - PRÉSTAMOS</b>	<b>22.128.306.175</b>	<b>0</b>	<b>0</b>	<b>0</b>	<b>0</b>	<b>22.128.306.175</b>	<b>6.231.961.413</b>
120903		De personas naturales	21.778.369.609	0	0	0	0	21.778.369.609	6.125.812.676
120903001		De personas naturales - IFC	15.234.876.715	0	0	0	0	15.234.876.715	3.668.040.650
	09000501	Recuperacion capital - IFC	14.004.845.342	0	0	0	0	14.004.845.342	3.292.445.022
	12000505	R- 0264/07 Repoblamiento bovino	242.496.569	0	0	0	0	242.496.569	79.245.721
	12000703	R-430/09 Banca de oportunidades	94.889.772	0	0	0	0	94.889.772	74.808.016
	12001008	R- 2165/10 Proyectos productivos -pto Ingresos	0	0	0	0	0	0	635.068
	12001212	R- 2113/12 Proyectos productivos	300.703.323	0	0	0	0	300.703.323	85.079.722
	30000401	Recaudos Reforestación comercial	360.000.000	0	0	0	0	360.000.000	117.767.101
	30000402	Recaudos palma aceite	231.941.709	0	0	0	0	231.941.709	18.060.000
120903002		De personas naturales - FESCA	5.691.033.574	0	0	0	0	5.691.033.574	2.223.888.976
	10002001	Recaudo de capital- FESCA	4.696.033.574	0	0	0	0	4.696.033.574	1.278.035.805
	10003001	Dec.0223/15 Recaudo Capital - ICETEX	995.000.000	0	0	0	0	995.000.000	945.853.171
120903003		De personas naturales - FONDOS EDUCATIVOS	34.083.043	0	0	0	0	34.083.043	6.600.534
	26000201	Recaudos de capital - MANI EDUCATIVO	25.297.210	0	0	0	0	25.297.210	4.872.429
	27000201	Recuperacio de capital - SAN LUIS P. EDUCATIVO	8.785.833	0	0	0	0	8.785.833	1.728.105

CUENTA	CENTRO DE COSTO	DESCRIPCION	PRESUP. INICIAL	ADICIONES	DISMINUCIONES	TRAS. ENTRADAS	TRAS. SALIDAS	APROP. DEFINITIVA	EJECUCIONES
120903004		De personas naturales - FONDOS MUNICIPALES	0	0	0	0	0	0	227.282.516
	16000201	Recuperacion de capital- OROCUE	0	0	0	0	0	0	6.774.881
	21000201	Recuperacion de capital - FONAM	0	0	0	0	0	0	215.544.874
	28000103	Recuperacion de capital- Villanueva	0	0	0	0	0	0	4.962.761
120903005		De personas naturales - FONDOS CONVENIOS	818.376.277	0	0	0	0	818.376.277	0
	12001008	R- 2165/10 Proyectos productivos -pto Ingresos	13.224.712	0	0	0	0	13.224.712	0
	12003603	Contrato - 1643/2021 Recaudo de Capital	805.151.565	0	0	0	0	805.151.565	0
120904		De otras empresas	349.936.566	0	0	0	0	349.936.566	106.148.737
120904001		De otras empresas - IFC	349.936.566	0	0	0	0	349.936.566	106.148.737
	09000501	Recuperacion capital - IFC	285.813.170	0	0	0	0	285.813.170	106.148.737
	12000505	R- 0264/07 Repoblamiento bovino	20.000.000	0	0	0	0	20.000.000	0
	12000703	R-430/09 Banca de oportunidades	15.000.000	0	0	0	0	15.000.000	0
	12001212	R- 2113/12 Proyectos productivos	29.123.396	0	0	0	0	29.123.396	0

  
**BRAULIO CASTELBLANCO VARGAS**  
 Gerente IFC  
  
**MARLY ELIZABETH MARTINEZ ROA**  
 Profesional Universitario - Presupuesto IFC

  
**LOREN CATALINA BARRERA OJEDA**  
 Subgerente Administrativa y Financiera IFC  
  
 Elaboro: Freddy A. Aracón Ubaque  
 Profesional de apoyo

IFC

FECHA DE REPORTE:20-04-2022

USUARIO:RDS-TALENTOH:falarcon:FALARCON

PERIODO:2022 - MARZO

ESTADO DE PRESUPUESTO ACUMULADO - CENTROS DE COSTO

CENTRO DE CUENTA	COSTO	DESCRIPCION	PRESUP. INICIAL	ADI CIO NES	DISMI NUCI ONES	TRAS. ENTRADAS	TRAS. SALIDAS	APROP. DEFINITIVA	CERTIFICADOS	COPROMETIDOS	EJECUCIONES	GIROS	DISPONIBLE
<b>2</b>		<b>GASTOS</b>	<b>30.884.935.502</b>	<b>0</b>	<b>0</b>	<b>207.494.163</b>	<b>207.494.163</b>	<b>30.884.935.502</b>	<b>5.971.046.348</b>	<b>5.732.716.327</b>	<b>3.983.725.565</b>	<b>3.900.447.524</b>	<b>24.913.889.154</b>
<b>21</b>		<b>FUNCIONAMIENTO</b>	<b>8.315.292.914</b>	<b>0</b>	<b>0</b>	<b>207.494.163</b>	<b>207.494.163</b>	<b>8.315.292.914</b>	<b>3.341.886.348</b>	<b>3.103.556.327</b>	<b>1.670.485.565</b>	<b>1.587.187.524</b>	<b>4.973.406.566</b>
<b>2101</b>		<b>GASTOS DE PERSONAL</b>	<b>4.373.520.830</b>	<b>0</b>	<b>0</b>	<b>0</b>	<b>0</b>	<b>4.373.520.830</b>	<b>875.694.002</b>	<b>875.694.002</b>	<b>875.694.002</b>	<b>814.096.406</b>	<b>3.497.826.828</b>
210101		Planta de personal permanente	4.290.552.350	0	0	0	0	4.290.552.350	858.834.872	858.834.872	858.834.872	797.237.276	3.431.717.478
210101001		Factores constitutivos de salario	2.918.803.907	0	0	0	0	2.918.803.907	608.212.222	608.212.222	608.212.222	608.212.222	2.310.591.685
210101001001		Factores salariales comunes	2.918.803.907	0	0	0	0	2.918.803.907	608.212.222	608.212.222	608.212.222	608.212.222	2.310.591.685
21010100100101		Sueldo básico	2.296.916.086	0	0	0	0	2.296.916.086	519.843.073	519.843.073	519.843.073	519.843.073	1.777.073.013
21010100100103		Gastos de representación	6.600.000	0	0	0	0	6.600.000	1.570.500	1.570.500	1.570.500	1.570.500	5.029.500
21010100100106		Prima de servicio	148.732.037	0	0	0	0	148.732.037	4.707.695	4.707.695	4.707.695	4.707.695	144.024.342
21010100100107		Bonificación por servicios prestados	96.101.874	0	0	0	0	96.101.874	48.890.229	48.890.229	48.890.229	48.890.229	47.211.645
21010100100108		Prestaciones sociales	370.453.910	0	0	0	0	370.453.910	33.200.725	33.200.725	33.200.725	33.200.725	337.253.185
2101010010010801		Prima de navidad	243.454.473	0	0	0	0	243.454.473	0	0	0	0	243.454.473
2101010010010802		Prima de vacaciones	126.999.437	0	0	0	0	126.999.437	33.200.725	33.200.725	33.200.725	33.200.725	93.798.712
210101002		Contribuciones inherentes a la nómina	1.132.534.644	0	0	0	0	1.132.534.644	192.795.827	192.795.827	192.795.827	131.198.231	939.738.817
210101002001		Aportes a la seguridad social en pensiones	337.282.860	0	0	0	0	337.282.860	73.489.763	73.489.763	73.489.763	49.897.025	263.793.097
210101002002		Aportes a la seguridad social en salud	245.081.736	0	0	0	0	245.081.736	51.770.776	51.770.776	51.770.776	34.685.418	193.310.960
210101002003		Aportes de cesantías	274.525.740	0	0	0	0	274.525.740	6.567.388	6.567.388	6.567.388	6.567.388	267.958.352
210101002004		Aportes a cajas de compensación familiar	112.427.508	0	0	0	0	112.427.508	25.039.500	25.039.500	25.039.500	16.398.400	87.388.008
210101002005		Aportes generales al sistema de riesgos laborales,	22.682.568	0	0	0	0	22.682.568	4.625.900	4.625.900	4.625.900	3.150.200	18.056.668
210101002006		Aportes al ICBF	84.320.556	0	0	0	0	84.320.556	18.780.200	18.780.200	18.780.200	12.298.900	65.540.356
210101002007		Aportes al SENA	56.213.676	0	0	0	0	56.213.676	12.522.300	12.522.300	12.522.300	8.200.900	43.691.376
210101003		Remuneraciones no constitutivas de factor salarial	239.213.799	0	0	0	0	239.213.799	57.826.823	57.826.823	57.826.823	57.826.823	181.386.976
210101003001		Prestaciones sociales	216.100.895	0	0	0	0	216.100.895	50.579.074	50.579.074	50.579.074	50.579.074	165.521.821
21010100300101		Vacaciones	133.993.881	0	0	0	0	133.993.881	22.462.536	22.462.536	22.462.536	22.462.536	111.531.345
21010100300102		Indemnización por vacaciones	67.994.434	0	0	0	0	67.994.434	24.137.085	24.137.085	24.137.085	24.137.085	43.857.349
21010100300103		Bonificación especial de recreación	14.112.580	0	0	0	0	14.112.580	3.979.453	3.979.453	3.979.453	3.979.453	10.133.127
210101003069		Apoyo de sostenimiento aprendices SENA	23.112.904	0	0	0	0	23.112.904	7.247.749	7.247.749	7.247.749	7.247.749	15.865.155
210102		Personal supernumerario y planta temporal	82.968.480	0	0	0	0	82.968.480	16.859.130	16.859.130	16.859.130	16.859.130	66.109.350
210102001		Factores constitutivos de salario	82.968.480	0	0	0	0	82.968.480	16.859.130	16.859.130	16.859.130	16.859.130	66.109.350
210102001001		Factores salariales comunes	82.968.480	0	0	0	0	82.968.480	16.859.130	16.859.130	16.859.130	16.859.130	66.109.350
21010200100104		Subsidio de alimentación	82.968.480	0	0	0	0	82.968.480	16.859.130	16.859.130	16.859.130	16.859.130	66.109.350
<b>2102</b>		<b>ADQUISICION DE BIENES Y SERVICIOS</b>	<b>1.779.829.120</b>	<b>0</b>	<b>0</b>	<b>58.679.163</b>	<b>92.494.163</b>	<b>1.746.014.120</b>	<b>916.501.762</b>	<b>702.611.393</b>	<b>189.063.697</b>	<b>187.063.252</b>	<b>829.512.358</b>
210201		Adquisición de activos no financieros	372.007.849	0	0	20.000.000	44.000.000	348.007.849	77.407.849	77.407.849	28.010.156	28.010.156	270.600.000
210201001		Activos fijos	372.007.849	0	0	20.000.000	44.000.000	348.007.849	77.407.849	77.407.849	28.010.156	28.010.156	270.600.000
210201001003		Maquinaria y equipo	56.500.000	0	0	20.000.000	31.000.000	45.500.000	11.900.000	11.900.000	0	0	33.600.000
21020100100303		Maquinaria de oficina, contabilidad e informática	56.500.000	0	0	20.000.000	31.000.000	45.500.000	11.900.000	11.900.000	0	0	33.600.000
2102010010030301		Máquinas para oficina y contabilidad, y sus partes y accesorios	34.500.000	0	0	0	31.000.000	3.500.000	0	0	0	0	3.500.000
09001101		Compra de Equipos	34.500.000	0	0	0	31.000.000	3.500.000	0	0	0	0	3.500.000
2102010010030302		Maquinaria de informática y sus partes, piezas y accesorios	22.000.000	0	0	20.000.000	0	42.000.000	11.900.000	11.900.000	0	0	30.100.000
09001101		Compra de Equipos	22.000.000	0	0	20.000.000	0	42.000.000	11.900.000	11.900.000	0	0	30.100.000
210201001004		Activos fijos no clasificados como maquinaria y equipo	40.000.000	0	0	0	13.000.000	27.000.000	0	0	0	0	27.000.000
21020100100401		Muebles, instrumentos musicales, artículos de deporte y antigü	40.000.000	0	0	0	13.000.000	27.000.000	0	0	0	0	27.000.000
2102010010040101		Muebles	40.000.000	0	0	0	13.000.000	27.000.000	0	0	0	0	27.000.000
210201001004010102		Muebles del tipo utilizado en la oficina	40.000.000	0	0	0	13.000.000	27.000.000	0	0	0	0	27.000.000
09001102		Mubles y Enseres	40.000.000	0	0	0	13.000.000	27.000.000	0	0	0	0	27.000.000

CENTRO DE CUENTA	COSTO	DESCRIPCION	PRESUP. INICIAL	ADI CIO NES	DISMI NUCI ONES	TRAS. ENTRADAS	TRAS. SALIDAS	APROP. DEFINITVA	CERTIFICADOS	COPROMETIDOS	EJECUCIONES	GIROS	DISPONIBLE
210201001005		Otros activos fijos	275.507.849	0	0	0	0	275.507.849	65.507.849	65.507.849	28.010.156	28.010.156	210.000.000
21020100100502		Productos de la propiedad intelectual	275.507.849	0	0	0	0	275.507.849	65.507.849	65.507.849	28.010.156	28.010.156	210.000.000
2102010010050203		Programas de informática y bases de datos	222.285.625	0	0	0	0	222.285.625	52.285.625	52.285.625	28.010.156	28.010.156	170.000.000
210201001005020301		Programas de informática	222.285.625	0	0	0	0	222.285.625	52.285.625	52.285.625	28.010.156	28.010.156	170.000.000
21020100100502030101		Paquetes de software	213.908.375	0	0	0	0	213.908.375	52.285.625	52.285.625	28.010.156	28.010.156	161.622.750
09001103		Paquetes de software	161.622.750	0	0	0	0	161.622.750	0	0	0	0	161.622.750
09001104		Paquetes de software -VF	52.285.625	0	0	0	0	52.285.625	52.285.625	52.285.625	28.010.156	28.010.156	0
2102010010050203010101		Gastos de desarrollo	8.377.250	0	0	0	0	8.377.250	0	0	0	0	8.377.250
09001105		Gastos de desarrollo	8.377.250	0	0	0	0	8.377.250	0	0	0	0	8.377.250
2102010010050205		Otros productos de propiedad intelectual	53.222.224	0	0	0	0	53.222.224	13.222.224	13.222.224	0	0	40.000.000
09001139		Otros productos de propiedad intelectual	40.000.000	0	0	0	0	40.000.000	0	0	0	0	40.000.000
09001149		Otros productos de propiedad intelectual- VF	13.222.224	0	0	0	0	13.222.224	13.222.224	13.222.224	0	0	0
210202		Adquisiciones diferentes de activos	1.407.821.271	0	0	38.679.163	48.494.163	1.398.006.271	839.093.913	625.203.544	161.053.541	159.053.096	558.912.358
210202001		Materiales y suministros	119.000.000	0	0	0	0	119.000.000	82.930.675	12.317.928	4.030.678	4.030.678	36.069.325
210202001002		Productos alimenticios, bebidas y tabaco; textiles, prendas de vestir	23.000.000	0	0	0	0	23.000.000	0	0	0	0	23.000.000
21020200100202		Textiles, prendas de vestir	23.000.000	0	0	0	0	23.000.000	0	0	0	0	23.000.000
2102020010020208		Prendas de vestir	23.000.000	0	0	0	0	23.000.000	0	0	0	0	23.000.000
09001107		Dotación de personal	23.000.000	0	0	0	0	23.000.000	0	0	0	0	23.000.000
210202001003		Otros Bienes Transportables(Excepto Productos Metálicos, Maq	96.000.000	0	0	0	0	96.000.000	82.930.675	12.317.928	4.030.678	4.030.678	13.069.325
21020200100303		Otros Bienes Transportables (Excepto Productos Metálicos, Ma	96.000.000	0	0	0	0	96.000.000	82.930.675	12.317.928	4.030.678	4.030.678	13.069.325
2102020010030303		Productos de Refinanciación de Petroleo	6.000.000	0	0	0	0	6.000.000	320.021	20.021	20.021	20.021	5.679.979
09001108		Otras Adquisiciones de Bienes	6.000.000	0	0	0	0	6.000.000	320.021	20.021	20.021	20.021	5.679.979
2102020010030308		OTros Articulos Manufaturados N.C.P	90.000.000	0	0	0	0	90.000.000	82.610.654	12.297.907	4.010.657	4.010.657	7.389.346
09001109		Materiales y Suministros	90.000.000	0	0	0	0	90.000.000	82.610.654	12.297.907	4.010.657	4.010.657	7.389.346
210202002		Adquisición de servicios	1.276.821.271	0	0	35.679.163	48.494.163	1.284.006.271	743.014.784	600.037.162	156.133.909	154.133.464	520.991.487
210202002006		Servicios De Alojamiento; Servicios De Suministro De Comidas	109.000.000	0	0	0	0	109.000.000	63.163.237	24.650.732	24.650.732	24.532.339	45.836.763
21020200200601		Electricidad, Gas Y Agua	97.000.000	0	0	0	0	97.000.000	60.132.800	23.220.295	23.220.295	23.101.902	36.867.200
2102020020060107		Electricidad y Gas	85.000.000	0	0	0	0	85.000.000	50.000.000	22.680.386	22.680.386	22.673.721	35.000.000
2102020020060108		Agua Natural	12.000.000	0	0	0	0	12.000.000	10.132.800	539.909	539.909	428.181	1.867.200
21020200200606		Servicios De Alojamiento; Servicios De Suministro De Comidas	12.000.000	0	0	0	0	12.000.000	3.030.437	1.430.437	1.430.437	1.430.437	8.969.563
2102020020060603		Servicio de Suministro de Comidas y Bebidas	10.000.000	0	0	0	0	10.000.000	1.891.837	1.391.837	1.391.837	1.391.837	8.108.163
2102020020060608		Servicios Postales Y Mensajería	2.000.000	0	0	0	0	2.000.000	1.138.600	38.600	38.600	38.600	861.400
210202002006060801		Servicios Postales y Mensajería	2.000.000	0	0	0	0	2.000.000	1.138.600	38.600	38.600	38.600	861.400
210202002007		Servicios financieros y servicios conexos, servicios inmobiliarios	187.153.400	0	0	5.679.163	5.679.163	187.153.400	45.918.694	45.918.660	588.384	588.384	141.234.706
21020200200707		Servicios Financieros Y Servicios Conexos, Servicios Inmobiliarios	187.153.400	0	0	5.679.163	5.679.163	187.153.400	45.918.694	45.918.660	588.384	588.384	141.234.706
2102020020070701		Servicios Financieros Y Servicios Conexos	174.500.000	0	0	5.679.163	5.679.163	174.500.000	42.265.294	42.265.260	0	0	132.234.706
210202002007070103		Servicios Seguros	92.000.000	0	0	5.679.163	5.679.163	92.000.000	19.765.294	19.765.260	0	0	72.234.706
21020200200707010301		Servicios de Seguros de vida	23.000.000	0	0	5.679.163	5.679.163	28.679.163	8.037.671	8.037.637	0	0	20.641.492
2102020020070701030101		Otros Servicios de Seguros	69.000.000	0	0	0	0	63.320.837	11.727.623	11.727.623	0	0	51.593.214
210202002007070105		Servicios Auxiliares A Los Servicios Financieros	82.500.000	0	0	0	0	82.500.000	22.500.000	22.500.000	0	0	60.000.000
21020200200707010501		Otros Servicios Auxiliares A Los Servicios Financieros-Cifin	82.500.000	0	0	0	0	82.500.000	22.500.000	22.500.000	0	0	60.000.000
09001110		Consulta a centrales de información financiera	60.000.000	0	0	0	0	60.000.000	0	0	0	0	60.000.000
09001111		Consulta a centrales de información financiera - VF	22.500.000	0	0	0	0	22.500.000	22.500.000	22.500.000	0	0	0
2102020020070703		Servicio de Arrendamiento o Alquiler sin Operario	12.653.400	0	0	0	0	12.653.400	3.653.400	3.653.400	588.384	588.384	9.000.000
210202002007070303		Derechos de uso de productos de propiedad intelectual y otros	12.653.400	0	0	0	0	12.653.400	3.653.400	3.653.400	588.384	588.384	9.000.000

CENTRO DE CUENTA	COSTO	DESCRIPCIÓN	PRESUP. INICIAL	ADI CIO	DISMI NUCI ONES	TRAS. ENTRADAS	TRAS. SALIDAS	APROP. DEFINITIVA	CERTIFICADOS	COPROMETIDOS	EJECUCIONES	GIROS	DISPONIBLE
210202002007070303		Derechos de uso de otros productos de propiedad intelectual	12.653.400	0	0	0	0	12.653.400	3.653.400	3.653.400	588.384	588.384	9.000.000
	09001145	Facturación Electronica	9.000.000	0	0	0	0	9.000.000	0	0	0	0	9.000.000
	09001150	Facturación Electronica- VF	3.653.400	0	0	0	0	3.653.400	3.653.400	3.653.400	588.384	588.384	0
210202002008		Servicios prestados a las empresas y servicios de producción	867.267.871	0	0	30.000.000	36.815.000	860.452.871	618.871.333	518.729.189	120.182.034	120.182.034	241.581.538
21020200200805		Construcción Y Servicio De La Construcción	10.000.000	0	0	0	0	10.000.000	3.212.014	2.327.014	2.327.014	2.327.014	6.787.986
2102020020080504		Servicio de la Construcción	10.000.000	0	0	0	0	10.000.000	3.212.014	2.327.014	2.327.014	2.327.014	6.787.986
210202002008050406		Servicio de Instalaciones- Adecuaciones locativas-Mantenimien	10.000.000	0	0	0	0	10.000.000	3.212.014	2.327.014	2.327.014	2.327.014	6.787.986
21020200200808		Servicios Prestados A Las Empresas Y Servicios De Producc	835.267.871	0	0	30.000.000	36.815.000	828.452.871	615.393.919	516.336.775	117.789.620	117.789.620	213.058.952
2102020020080802		Servicios Juridicos y Contables	45.000.000	0	0	0	0	45.000.000	9.711.100	5.412.828	5.412.828	5.412.828	35.288.900
210202002008080201		Servicios Juridicos	45.000.000	0	0	0	0	45.000.000	9.711.100	5.412.828	5.412.828	5.412.828	35.288.900
21020200200808020101		Otros Servicios Juridicos	45.000.000	0	0	0	0	45.000.000	9.711.100	5.412.828	5.412.828	5.412.828	35.288.900
	09001112	Gastos Judiciales	45.000.000	0	0	0	0	45.000.000	9.711.100	5.412.828	5.412.828	5.412.828	35.288.900
2102020020080803		Otros Servicios Profesionales y Tecnicos	416.795.333	0	0	24.000.000	36.815.000	403.980.333	397.254.789	397.254.789	95.235.556	95.235.556	6.725.544
210202002008080301		Servicio de Tecnologia de la Informacion	4.390.000	0	0	24.000.000	0	28.390.000	23.306.789	23.306.789	2.037.890	2.037.890	5.083.211
21020200200808030101		Servicio de Alojamiento web-(Hosting)	4.390.000	0	0	24.000.000	0	28.390.000	23.306.789	23.306.789	2.037.890	2.037.890	5.083.211
	09001113	Servicio de Alojamiento web-(Hosting)	3.500.000	0	0	24.000.000	0	27.500.000	22.416.789	22.416.789	2.037.890	2.037.890	5.083.211
	09001114	Servicio de Alojamiento web-(Hosting) - VF	890.000	0	0	0	0	890.000	890.000	890.000	0	0	0
210202002008080309		Otros Servicios Profesionales y Tecnicos	412.405.333	0	0	0	36.815.000	375.590.333	373.948.000	373.948.000	93.197.666	93.197.666	1.642.333
	09001115	Honorarios Profesionales	368.405.333	0	0	0	29.815.000	338.590.333	336.988.000	336.988.000	81.987.666	81.987.666	1.602.333
	09001116	Remuneración por Servicios Técnicos	44.000.000	0	0	0	7.000.000	37.000.000	36.960.000	36.960.000	11.210.000	11.210.000	40.000
2102020020080804		Servicios de Telecomunicaciones	129.625.132	0	0	0	0	129.625.132	71.953.002	56.956.481	11.166.943	11.166.943	57.672.130
210202002008080401		Servicio de Telefonía y Otras comunicaciones	58.509.787	0	0	0	0	58.509.787	48.227.651	33.231.130	11.166.943	11.166.943	10.282.136
21020200200808040101		Servicio de Telefonía Fija	3.000.000	0	0	0	0	3.000.000	2.000.000	0	0	0	1.000.000
2102020020080804010101		Servicio de Telecomunicaciones móviles	31.248.000	0	0	0	0	31.248.000	24.100.000	11.166.943	11.166.943	11.166.943	7.148.000
210202002008080401010101		Servicio de Redes Privadas	24.261.787	0	0	0	0	24.261.787	22.127.651	22.064.187	0	0	2.134.136
	09001117	Servicio de Redes Privadas - FIREWALL	20.000.000	0	0	0	0	20.000.000	17.865.864	17.802.400	0	0	2.134.136
	09001118	Servicio de Redes Privadas - FIREWALL- VF	4.261.787	0	0	0	0	4.261.787	4.261.787	4.261.787	0	0	0
210202002008080402		Servicio de Telecomunicaciones a Través de Internet	71.115.345	0	0	0	0	71.115.345	23.725.351	23.725.351	0	0	47.389.994
21020200200808040201		Servicio de Acceso a Internet	71.115.345	0	0	0	0	71.115.345	23.725.351	23.725.351	0	0	47.389.994
	09001119	Servicio de Acceso a Internet	47.000.000	0	0	0	0	47.000.000	0	0	0	0	47.000.000
	09001120	Servicio de Acceso a Internet - VF	24.115.345	0	0	0	0	24.115.345	23.725.351	23.725.351	0	0	389.994
2102020020080805		Servicios De Soporte	208.847.406	0	0	6.000.000	0	214.847.406	136.475.028	56.712.677	5.974.293	5.974.293	78.372.378
210202002008080502		Servicio de Seguridad	125.314.244	0	0	6.000.000	0	131.314.244	113.057.814	34.146.454	0	0	18.256.430
21020200200808050201		Servicio de Protección -Vigilancia	125.314.244	0	0	6.000.000	0	131.314.244	113.057.814	34.146.454	0	0	18.256.430
	09001121	Servicio de Protección -Vigilancia	95.442.151	0	0	6.000.000	0	101.442.151	83.185.721	4.274.361	0	0	18.256.430
	09001122	Servicio de Protección -Vigilancia - VF	29.872.093	0	0	0	0	29.872.093	29.872.093	29.872.093	0	0	0
210202002008080503		Servicios de Limpieza	83.533.162	0	0	0	0	83.533.162	23.417.214	22.566.223	5.974.293	5.974.293	60.115.948
21020200200808050301		Servicios de Limpieza General - Aseo y Jardinería	83.533.162	0	0	0	0	83.533.162	23.417.214	22.566.223	5.974.293	5.974.293	60.115.948
	09001123	Servicios de Limpieza General - Aseo y Jardinería	68.000.000	0	0	0	0	68.000.000	7.884.052	7.033.061	0	0	60.115.948
	09001151	Servicios de Limpieza General - Aseo y Jardinería - VF	15.533.162	0	0	0	0	15.533.162	15.533.162	15.533.162	5.974.293	5.974.293	0
2102020020080807		Servicio de Mantenimiento, Reparación e Instalación	35.000.000	0	0	0	0	35.000.000	0	0	0	0	35.000.000
210202002008080701		Servicio de Mantenimiento y Reparación de equipos	35.000.000	0	0	0	0	35.000.000	0	0	0	0	35.000.000
21020200200809		Servicio de Edición Impresión y Reproducción	22.000.000	0	0	0	0	22.000.000	265.400	65.400	65.400	65.400	21.734.600
2102020020080901		Impresos y Publicaciones	22.000.000	0	0	0	0	22.000.000	265.400	65.400	65.400	65.400	21.734.600
210202002009		Servicios para la comunidad, sociales y personales	83.400.000	0	0	0	6.000.000	77.400.000	7.201.800	5.730.861	5.730.861	3.848.809	70.198.200




CENTRO DE CUENTA	COSTO	DESCRIPCION	PRESUP. INICIAL	ADI DISMI		TRAS. ENTRADAS	TRAS. SALIDAS	APROP. DEFINITIVA	CERTIFICADOS	COPROMETIDOS	EJECUCIONES	GIROS	DISPONIBLE
				CIO NES	NUCI ONES								
21020200200902		Seervicios de Educacion	24.400.000	0	0	0	0	24.400.000	4.817.800	4.664.800	4.664.800	2.879.800	19.582.200
2102020020090209		Otros Tipos de Educaci3n y Servicios de Apoyo Educativo	24.400.000	0	0	0	0	24.400.000	4.817.800	4.664.800	4.664.800	2.879.800	19.582.200
	09001125	Capacitaci3n Empleados	24.400.000	0	0	0	0	24.400.000	4.817.800	4.664.800	4.664.800	2.879.800	19.582.200
21020200200904		Alcantarillado y Aseo	1.000.000	0	0	0	0	1.000.000	1.000.000	244.061	244.061	147.009	0
2102020020090401		Servicio de Alcantarillado, servicio de limpieza, tratamiento de	1.000.000	0	0	0	0	1.000.000	1.000.000	244.061	244.061	147.009	0
21020200200906		Servicio de Esparcimiento, Culturales y Deportivos	46.000.000	0	0	0	0	46.000.000	1.384.000	822.000	822.000	822.000	44.616.000
2102020020090609		Otros Servicios de Esparcimiento y diversi3n	46.000.000	0	0	0	0	46.000.000	1.384.000	822.000	822.000	822.000	44.616.000
21020200200909		Servicios para la Comunidad, sociales y personales	12.000.000	0	0	0	6.000.000	6.000.000	0	0	0	0	6.000.000
2102020020090905		Servicios de Asociaciones	12.000.000	0	0	0	6.000.000	6.000.000	0	0	0	0	6.000.000
210202002009090501		Servicios Proporcionados por organizaciones, gremiales, comei	12.000.000	0	0	0	6.000.000	6.000.000	0	0	0	0	6.000.000
21020200200909050101		Servicios Proporcionados por organizaciones, gremiales, comei	12.000.000	0	0	0	6.000.000	6.000.000	0	0	0	0	6.000.000
	09001126	Contribuci3n ASOINFIS	10.000.000	0	0	0	6.000.000	4.000.000	0	0	0	0	4.000.000
	09001135	INCONTEC - Afiliaci3n	2.000.000	0	0	0	0	2.000.000	0	0	0	0	2.000.000
210202002010		Viáticos de los funcionarios en comisi3n	30.000.000	0	0	0	0	30.000.000	7.859.720	5.007.720	4.981.898	4.981.898	22.140.280
210202003		Gastos Imprevistos	12.000.000	0	0	3.000.000	0	15.000.000	13.148.454	12.848.454	888.954	888.954	1.851.546
	09001127	Gastos imprevistos	12.000.000	0	0	3.000.000	0	15.000.000	13.148.454	12.848.454	888.954	888.954	1.851.546
<b>2103</b>		<b>TRANSFERENCIAS CORRIENTES</b>	<b>683.000.000</b>	<b>0</b>	<b>0</b>	<b>0</b>	<b>0</b>	<b>683.000.000</b>	<b>279.447.532</b>	<b>279.347.532</b>	<b>279.347.532</b>	<b>279.347.532</b>	<b>403.552.468</b>
210307		Prestaciones sociales relacionadas con el empleo	128.000.000	0	0	0	0	128.000.000	4.700.000	4.600.000	4.600.000	4.600.000	123.300.000
210307002		Prestaciones sociales relacionadas con el empleo	128.000.000	0	0	0	0	128.000.000	4.700.000	4.600.000	4.600.000	4.600.000	123.300.000
210307002010		Incapacidades y licencias de maternidad y paternidad (no de pe	30.000.000	0	0	0	0	30.000.000	0	0	0	0	30.000.000
21030700201001		Incapacidades	15.000.000	0	0	0	0	15.000.000	0	0	0	0	15.000.000
21030700201002		Licencias de maternidad y paternidad	15.000.000	0	0	0	0	15.000.000	0	0	0	0	15.000.000
210307002012		Auxilios funerarios	10.000.000	0	0	0	0	10.000.000	0	0	0	0	10.000.000
21030700201202		Auxilios funerarios a cargo de la entidad	10.000.000	0	0	0	0	10.000.000	0	0	0	0	10.000.000
	09001128	Integridad -Protecci3n y bienestar social - Convenci3n Colectiv	10.000.000	0	0	0	0	10.000.000	0	0	0	0	10.000.000
210307002030		Auxilio sindical (no de pensiones)	34.000.000	0	0	0	0	34.000.000	4.600.000	4.600.000	4.600.000	4.600.000	29.400.000
	09001129	Fondo de salud	10.000.000	0	0	0	0	10.000.000	600.000	600.000	600.000	600.000	9.400.000
	09001130	Aporte sindical	4.000.000	0	0	0	0	4.000.000	4.000.000	4.000.000	4.000.000	4.000.000	0
	09001148	Reconocimiento por Pension /Convenci3n Colectiva	20.000.000	0	0	0	0	20.000.000	0	0	0	0	20.000.000
210307002031		Programa de salud ocupacional (no de pensiones)	54.000.000	0	0	0	0	54.000.000	100.000	0	0	0	53.900.000
	09001131	Salud ocupacional	54.000.000	0	0	0	0	54.000.000	100.000	0	0	0	53.900.000
210313		Sentencias y conciliaciones	555.000.000	0	0	0	0	555.000.000	274.747.532	274.747.532	274.747.532	274.747.532	280.252.468
210313001		Fallos nacionales	555.000.000	0	0	0	0	555.000.000	274.747.532	274.747.532	274.747.532	274.747.532	280.252.468
210313001001		Sentencias	550.000.000	0	0	0	0	550.000.000	274.747.532	274.747.532	274.747.532	274.747.532	275.252.468
210313001002		Conciliaciones	5.000.000	0	0	0	0	5.000.000	0	0	0	0	5.000.000
2105		<b>GASTOS DE COMERCIALIZACION Y PRODUCCI3N</b>	<b>1.293.942.964</b>	<b>0</b>	<b>0</b>	<b>148.815.000</b>	<b>115.000.000</b>	<b>1.327.757.964</b>	<b>1.270.243.052</b>	<b>1.245.903.400</b>	<b>326.360.334</b>	<b>306.680.334</b>	<b>57.514.912</b>
210501		Materiales y suministros	20.000.000	0	0	0	0	20.000.000	19.948.333	0	0	0	51.667
210501003		Otros bienes transportables (excepto productos metálicos, mac	20.000.000	0	0	0	0	20.000.000	19.948.333	0	0	0	51.667
210501003003		Otros bienes transportables (excepto productos metálicos, mac	20.000.000	0	0	0	0	20.000.000	19.948.333	0	0	0	51.667
21050100300308		Otros Bienes Transportables	20.000.000	0	0	0	0	20.000.000	19.948.333	0	0	0	51.667
	09001132	Apoyo eventos agropecuarios y microempresariales	20.000.000	0	0	0	0	20.000.000	19.948.333	0	0	0	51.667
210502		Adquisici3n de servicios	1.273.942.964	0	0	148.815.000	115.000.000	1.307.757.964	1.250.294.719	1.245.903.400	326.360.334	306.680.334	57.463.245
210502006		Servicios de alojamiento; servicios de suministro de comidas y	20.000.000	0	0	0	0	20.000.000	19.923.319	19.350.000	0	0	76.681
210502006006		Servicio de Venta y Distribuci3n: Alojamiento; servicios de Sum	20.000.000	0	0	0	0	20.000.000	19.923.319	19.350.000	0	0	76.681
21050200600606		Servicio de Alquiler de Vehiculo de Transporte con Operario	20.000.000	0	0	0	0	20.000.000	19.923.319	19.350.000	0	0	76.681
2105020060060600		Servicio de Alquiler de Vehiculo de Transporte con Operario	20.000.000	0	0	0	0	20.000.000	19.923.319	19.350.000	0	0	76.681



CENTRO DE CUENTA	COSTO	DESCRIPCION	PRESUP. INICIAL	ADI DISMI		TRAS. ENTRADAS	TRAS. SALIDAS	APROP. DEFINITIVA	CERTIFICADOS	COPROMETIDOS	EJECUCIONES	GIROS	DISPONIBLE
				CIO	NUCI								
210502008		Servicios prestados a las empresas y servicios de producción	1.253.942.964	0	0	148.815.000	115.000.000	1.287.757.964	1.230.371.400	1.226.553.400	326.360.334	306.680.334	57.386.564
210502008008		Servicios prestados a las empresas y servicios de producción	1.253.942.964	0	0	148.815.000	115.000.000	1.287.757.964	1.230.371.400	1.226.553.400	326.360.334	306.680.334	57.386.564
21050200800802		Servicios Jurídicos y Contable	54.847.415	0	0	0	0	54.847.415	118.000	0	0	0	54.729.415
2105020080080201		CPC -82199 -Servicios Jurídicos	54.847.415	0	0	0	0	54.847.415	118.000	0	0	0	54.729.415
10002009		Recaudo Costas Judiciales y otros - FESCA	53.797.415	0	0	0	0	53.797.415	118.000	0	0	0	53.679.415
26000205		Costas Judiciales y otros - MANI	525.000	0	0	0	0	525.000	0	0	0	0	525.000
27000205		Costas Judiciales y otros-SAN LUIS P.	525.000	0	0	0	0	525.000	0	0	0	0	525.000
21050200800803		Otros Servicios Profesionales y Científicos	1.199.095.549	0	0	148.815.000	115.000.000	1.232.910.549	1.230.253.400	1.226.553.400	326.360.334	306.680.334	2.657.149
2105020080080309		Otros Servicios Profesionales y Técnicos n.cp	1.199.095.549	0	0	148.815.000	115.000.000	1.232.910.549	1.230.253.400	1.226.553.400	326.360.334	306.680.334	2.657.149
09000118		Seguimiento y control proyectos ctas en participación	130.220.358	0	0	0	80.000.000	50.220.358	49.598.000	49.598.000	16.532.667	16.532.667	622.358
09000121		Gastos de Operación y Administración -Proyectos IFC	534.969.364	0	0	0	35.000.000	499.969.364	499.380.000	499.380.000	123.455.000	110.275.000	589.364
09001133		Colocación* seguimiento y cobro de crédito	430.195.000	0	0	92.345.000	0	522.540.000	521.902.173	518.292.173	148.496.793	141.996.793	637.827
09001134		Fortalecimiento institucional	59.100.000	0	0	56.470.000	0	115.570.000	114.762.400	114.672.400	26.035.000	26.035.000	807.600
12000507		R-264/07 Administración y operación	34.110.827	0	0	0	0	34.110.827	34.110.827	34.110.827	8.340.874	8.340.874	0
33000101		Operatividad Escuela de Negocios - IFC	10.500.000	0	0	0	0	10.500.000	10.500.000	10.500.000	3.500.000	3.500.000	0
2108		GASTOS POR TRIBUTOS, MULTAS, SANCIONES E INTERE	185.000.000	0	0	0	0	185.000.000	0	0	0	0	185.000.000
210801		Impuestos	25.000.000	0	0	0	0	25.000.000	0	0	0	0	25.000.000
210801052		Impuesto predial unificado	25.000.000	0	0	0	0	25.000.000	0	0	0	0	25.000.000
210804		Contribuciones	150.000.000	0	0	0	0	150.000.000	0	0	0	0	150.000.000
210804001		Cuota de fiscalización y auditaje	150.000.000	0	0	0	0	150.000.000	0	0	0	0	150.000.000
210805		Multas, sanciones e intereses de mora	10.000.000	0	0	0	0	10.000.000	0	0	0	0	10.000.000
210805002		Intereses de mora	10.000.000	0	0	0	0	10.000.000	0	0	0	0	10.000.000
<b>23</b>		<b>INVERSION</b>	<b>22.569.642.588</b>	<b>0</b>	<b>0</b>	<b>0</b>	<b>0</b>	<b>22.569.642.588</b>	<b>2.629.160.000</b>	<b>2.629.160.000</b>	<b>2.313.260.000</b>	<b>2.313.260.000</b>	<b>19.940.482.588</b>
<b>2306</b>		<b>ADQUISICIÓN DE ACTIVOS FINANCIEROS</b>	<b>22.569.642.588</b>	<b>0</b>	<b>0</b>	<b>0</b>	<b>0</b>	<b>22.569.642.588</b>	<b>2.629.160.000</b>	<b>2.629.160.000</b>	<b>2.313.260.000</b>	<b>2.313.260.000</b>	<b>19.940.482.588</b>
230601		Concesión de préstamos	22.569.642.588	0	0	0	0	22.569.642.588	2.629.160.000	2.629.160.000	2.313.260.000	2.313.260.000	19.940.482.588
230601004		A personas naturales	21.283.829.418	0	0	0	0	21.283.829.418	2.629.160.000	2.629.160.000	2.313.260.000	2.313.260.000	18.654.669.418
230601004003		Fondos De Prestamos	15.117.376.388	0	0	0	0	15.117.376.388	2.629.160.000	2.629.160.000	2.313.260.000	2.313.260.000	12.488.216.388
23060100400301		Créditos De Fomento IFC	14.299.000.110	0	0	0	0	14.299.000.110	2.629.160.000	2.629.160.000	2.313.260.000	2.313.260.000	11.669.840.110
09000108		Créditos bienestar y desarrollo funcionarios - IFC	1.000.000.000	0	0	0	0	1.000.000.000	756.100.000	756.100.000	756.100.000	756.100.000	243.900.000
09000111		Descuentos de Actas y facturas de Ventas	32.785.681	0	0	0	0	32.785.681	0	0	0	0	32.785.681
09000112		Creditos Comerciales-Agropecarios, empresarial, turismo, públ	2.253.611.163	0	0	0	0	2.253.611.163	303.800.000	303.800.000	251.100.000	251.100.000	1.949.811.163
09000113		Creditos de Fomento-Agropecario, empresarial, turismo ...	9.310.390.206	0	0	0	0	9.310.390.206	1.327.660.000	1.327.660.000	1.064.460.000	1.064.460.000	7.982.730.206
09000122		Credito de libranza Servidores Públicos en el Departamento de	1.000.000.000	0	0	0	0	1.000.000.000	0	0	0	0	1.000.000.000
12000505		R- 0264/07 Repoblamiento bovino	262.496.569	0	0	0	0	262.496.569	234.000.000	234.000.000	234.000.000	234.000.000	28.496.569
12000703		R-430/09 Banca de oportunidades	109.889.772	0	0	0	0	109.889.772	7.600.000	7.600.000	7.600.000	7.600.000	102.289.772
12001212		R- 2113/12 Proyectos productivos	329.826.719	0	0	0	0	329.826.719	0	0	0	0	329.826.719
23060100400303		Contratos Gobernación De Casanare - Proyectos Productivos	818.376.278	0	0	0	0	818.376.278	0	0	0	0	818.376.278
12001008		R- 2165/10 Proyectos productivos -pto Ingresos	13.224.712	0	0	0	0	13.224.712	0	0	0	0	13.224.712
12001212		R- 2113/12 Proyectos productivos	0	0	0	0	0	0	0	0	0	0	0
12003604		R-Contrato - 1643/2021 Consolidación Proyectos Productivos,	805.151.566	0	0	0	0	805.151.566	0	0	0	0	805.151.566
230601004009		Préstamos educativos	6.166.453.030	0	0	0	0	6.166.453.030	0	0	0	0	6.166.453.030
23060100400901		FESCA - Préstamos educativos	6.115.811.875	0	0	0	0	6.115.811.875	0	0	0	0	6.115.811.875
10000301		Créditos educativos - Capital	5.120.811.875	0	0	0	0	5.120.811.875	0	0	0	0	5.120.811.875
10003001		Dec.0223/15 Recaudo Capital - ICETEX	995.000.000	0	0	0	0	995.000.000	0	0	0	0	995.000.000
23060100400902		Fondos Créditos Educativos Municipales	50.641.155	0	0	0	0	50.641.155	0	0	0	0	50.641.155
26000101		Creditos educativos recaudos cartera - MANI	38.920.202	0	0	0	0	38.920.202	0	0	0	0	38.920.202
27000101		Creditos educativos recaudos cartera - SAN LUIS P.	11.720.953	0	0	0	0	11.720.953	0	0	0	0	11.720.953

CENTRO DE CUENTA	COSTO	DESCRIPCION	PRESUP. INICIAL	ADI CIO	DISMI NUCI	TRAS. ENTRADAS	TRAS. SALIDAS	APROP. DEFINITIVA	CERTIFICADOS	COPROMETIDOS	EJECUCIONES	GIROS	DISPONIBLE
230601005		A empresas	1.285.813.170	0	0	0	0	1.285.813.170	0	0	0	0	1.285.813.170
230601005001		A empresas - IFC	1.285.813.170	0	0	0	0	1.285.813.170	0	0	0	0	1.285.813.170
09000113		Creditos de Fomento: Agropecuario, empresarial, turismo ...	1.285.813.170	0	0	0	0	1.285.813.170	0	0	0	0	1.285.813.170

  
**BRAULIO CASTELBLANCO VARGAS**  
 Gerente IFC

  
**MARY ELIZABETH MARTINEZ ROA**  
 Profesional Universitario - Presupuesto IFC

  
**LOREN CATALINA BARRERA OJEDA**  
 Subgerente Administrativa y Financiera IFC

  
 Elaboro:   
 Profesional de apoyo