

ESTADO DE PRESUPUESTO ACUMULADO - CENTROS DE COSTO

CUENTA	CENTRO DE COSTO	DESCRIPCION	PRESUP. INICIAL	ENTRADAS	TRAS SALIDAS	TRAS	APROP. DEFINITIVA	CERTIFICADOS	COPROMETIDOS	EJECUCIONES	GIROS	DISPONIBLE
2		Gastos	25.077.107.534	67.000.000	67.000.000	67.000.000	25.077.107.534	1.726.640.136	1.419.489.654	440.543.975	436.769.886	23.590.267.396
21		Funcionamiento	6.654.414.695	67.000.000	67.000.000	67.000.000	6.654.414.695	1.162.932.817	864.585.382	345.146.997	281.506.901	5.491.481.978
2101		Gastos de personal	3.988.004.718	0	30.000.000	30.000.000	3.988.004.718	327.014.285	316.070.644	316.070.644	258.532.976	3.630.990.433
210101		Planta de personal permanente	3.988.004.718	0	30.000.000	30.000.000	3.988.004.718	327.014.285	316.070.644	316.070.644	258.532.976	3.630.990.433
210101001		Factores constitutivos de salario	2.703.535.037	0	30.000.000	30.000.000	2.673.535.037	198.204.717	192.238.351	192.238.351	192.238.351	2.475.330.320
210101001001		Factores salariales comunes	2.703.535.037	0	30.000.000	30.000.000	2.673.535.037	198.204.717	192.238.351	192.238.351	192.238.351	2.475.330.320
21010100100101		Sueldo básico	2.164.435.377	0	30.000.000	30.000.000	2.134.435.377	164.907.727	164.907.727	164.907.727	164.907.727	1.969.527.650
21010100100103		Gastos de representación	6.600.000	0	0	0	6.600.000	523.500	523.500	523.500	523.500	6.076.500
21010100100106		Prima de servicio	129.229.552	0	0	0	129.229.552	2.854.791	0	0	0	126.374.761
21010100100107		Bonificación por servicios prestados	83.188.445	0	0	0	83.188.445	26.807.124	26.807.124	26.807.124	26.807.124	56.381.321
21010100100108		Prestaciones sociales	320.081.663	0	0	0	320.081.663	3.111.575	0	0	0	316.970.088
2101010010010801		Prima de navidad	212.483.329	0	0	0	212.483.329	0	0	0	0	212.483.329
210101002		Prima de vacaciones	107.598.334	0	0	0	107.598.334	3.111.575	0	0	0	104.486.759
210101002001		Contribuciones inherentes a la nómina	995.507.094	0	0	0	995.507.094	116.857.275	116.857.275	116.857.275	59.419.607	878.649.819
210101002002		Aportes a la seguridad social en pensiones	298.363.572	0	0	0	298.363.572	46.385.498	46.385.498	46.385.498	23.693.798	251.978.074
210101002003		Aportes a la seguridad social en salud	213.131.484	0	0	0	213.131.484	33.309.177	33.309.177	33.309.177	17.009.309	179.822.307
210101002004		Aportes de cesantías	239.826.126	0	0	0	239.826.126	0	0	0	0	239.826.126
210101002005		Aportes a cajas de compensación familiar	99.454.428	0	0	0	99.454.428	15.188.300	15.188.300	15.188.300	7.660.200	84.266.128
210101002006		Aportes generales al sistema de riesgos laborales	20.413.584	0	0	0	20.413.584	2.986.400	2.986.400	2.986.400	1.480.100	17.427.184
210101002007		Aportes al ICBF	74.590.764	0	0	0	74.590.764	11.392.100	11.392.100	11.392.100	5.745.400	63.198.664
210101003		Aportes al SENA	49.727.136	0	0	0	49.727.136	7.595.800	7.595.800	7.595.800	3.830.800	42.131.336
210101003001		Remuneraciones no constitutivas de factor salarial	288.962.587	0	0	0	288.962.587	11.952.293	6.975.018	6.975.018	6.975.018	277.010.294
21010100300101		Prestaciones sociales	195.430.987	0	0	0	195.430.987	4.977.275	0	0	0	190.453.712
21010100300102		Vacaciones	111.322.046	0	0	0	111.322.046	0	0	0	0	111.322.046
21010100300103		Indemnización por vacaciones	71.793.937	0	0	0	71.793.937	4.563.643	0	0	0	67.230.294
21010100300103		Bonificación especial de recreación	12.315.004	0	0	0	12.315.004	413.632	0	0	0	11.901.372
210101003069		Apoyo de sostenimiento aprendices SENA	22.500.000	0	0	0	22.500.000	1.755.606	1.755.606	1.755.606	1.755.606	20.744.394
210101003079		Prima de alimentación	71.031.600	0	0	0	71.031.600	5.219.412	5.219.412	5.219.412	5.219.412	65.812.188
2102		Adquisición de bienes y servicios	1.615.991.593	37.000.000	37.000.000	37.000.000	1.615.991.593	543.230.416	273.691.738	29.076.353	22.873.925	1.072.761.177
210201		Adquisición de activos no financieros	359.770.625	0	0	0	359.770.625	89.770.625	89.770.625	283.333	283.333	270.000.000
210201001		Activos fijos	359.770.625	0	0	0	359.770.625	89.770.625	89.770.625	283.333	283.333	270.000.000
210201001003		Maquinaria y equipo	50.000.000	0	0	0	50.000.000	0	0	0	0	50.000.000
21020100100303		Maquinaria de oficina, contabilidad e informática	50.000.000	0	0	0	50.000.000	0	0	0	0	50.000.000
2102010010030301		Máquinas para oficina y contabilidad, y sus partes y acc	20.000.000	0	0	0	20.000.000	0	0	0	0	20.000.000
2102010010030302		Compra de Equipos	20.000.000	0	0	0	20.000.000	0	0	0	0	20.000.000
2102010010030302		Maquinaria de informática y sus partes, piezas y acces	30.000.000	0	0	0	30.000.000	0	0	0	0	30.000.000
2102010010030302		Compra de Equipos	30.000.000	0	0	0	30.000.000	0	0	0	0	30.000.000

CUENTA	CENTRO DE COSTO	DESCRIPCION	PRESUP. INICIAL	TRAS. ENTRADAS	TRAS. SALIDAS	APROP. DEFINITIVA	CERTIFICADOS	COPROMETIDOS	EJECUCIONES	GIROS	DISPONIBLE
210201001004		Activos fijos no clasificados como maquinaria y equipo	10.000.000	0	0	10.000.000	0	0	0	0	10.000.000
21020100100401		Muebles, instrumentos musicales, artículos de deporte	10.000.000	0	0	10.000.000	0	0	0	0	10.000.000
2102010010040101		Muebles	10.000.000	0	0	10.000.000	0	0	0	0	10.000.000
210201001004010102		Muebles del tipo utilizado en la oficina	10.000.000	0	0	10.000.000	0	0	0	0	10.000.000
09001102		Muebles y Enseres	10.000.000	0	0	10.000.000	0	0	0	0	10.000.000
210201001005		Otros activos fijos	299.770.625	0	0	299.770.625	89.770.625	89.770.625	283.333	283.333	210.000.000
21020100100502		Productos de la propiedad intelectual	299.770.625	0	0	299.770.625	89.770.625	89.770.625	283.333	283.333	210.000.000
2102010010050203		Programas de informática y bases de datos	259.770.625	0	0	259.770.625	89.770.625	89.770.625	283.333	283.333	170.000.000
210201001005020301		Programas de informática	259.770.625	0	0	259.770.625	89.770.625	89.770.625	283.333	283.333	170.000.000
21020100100502030101		Paquetes de software	58.050.000	0	0	58.050.000	28.050.000	28.050.000	0	0	30.000.000
09001103		Paquetes de software	30.000.000	0	0	30.000.000	0	0	0	0	30.000.000
09001104		Paquetes de software -VF	28.050.000	0	0	28.050.000	28.050.000	28.050.000	0	0	0
21020100100502030102		Gastos de desarrollo	201.720.625	0	0	201.720.625	61.720.625	61.720.625	283.333	283.333	140.000.000
09001105		Gastos de desarrollo	140.000.000	0	0	140.000.000	0	0	0	0	140.000.000
09001106		Gastos de desarrollo- VF	61.720.625	0	0	61.720.625	61.720.625	61.720.625	283.333	283.333	0
2102010010050205		Otros productos de propiedad intelectual	40.000.000	0	0	40.000.000	0	0	0	0	40.000.000
09001139		Otros productos de propiedad intelectual	40.000.000	0	0	40.000.000	0	0	0	0	40.000.000
21020200100202		Adquisiciones diferentes de activos	1.256.220.968	37.000.000	37.000.000	1.256.220.968	453.459.791	183.921.113	28.793.020	22.590.592	802.761.177
210202001		Materiales y suministros	108.000.000	0	0	108.000.000	1.300.000	0	0	0	106.700.000
210202001002		Productos alimenticios, bebidas y tabaco; textiles, prenc	20.000.000	0	0	20.000.000	0	0	0	0	20.000.000
21020200100202		Textiles, prendas de vestir	20.000.000	0	0	20.000.000	0	0	0	0	20.000.000
2102020010020208		Prendas de vestir	20.000.000	0	0	20.000.000	0	0	0	0	20.000.000
09001107		Dotación de personal	20.000.000	0	0	20.000.000	0	0	0	0	20.000.000
210202001003		OTROS BIENES TRANSPORTABLES (EXCEPTO PR	88.000.000	0	0	88.000.000	1.300.000	0	0	0	86.700.000
21020200100303		OTROS BIENES TRANSPORTABLES (EXCEPTO PR	88.000.000	0	0	88.000.000	1.300.000	0	0	0	86.700.000
2102020010030303		Productos de Refinanciación de Petroleo	18.000.000	0	0	18.000.000	300.000	0	0	0	17.700.000
09001108		Otras Adquisiciones de Bienes	18.000.000	0	0	18.000.000	300.000	0	0	0	17.700.000
2102020010030308		Otros Artículos Manufacturados N.C.P	70.000.000	0	0	70.000.000	1.000.000	0	0	0	69.000.000
09001109		Materiales y Suministros	70.000.000	0	0	70.000.000	1.000.000	0	0	0	69.000.000
210202002		Adquisición de servicios	1.138.220.968	37.000.000	37.000.000	1.138.220.968	451.859.791	183.921.113	28.793.020	22.590.592	686.361.177
210202002006		SERVICIOS DE ALOJAMIENTO; SERVICIOS DE SUM	107.000.000	10.000.000	10.000.000	107.000.000	33.600.000	16.953.771	16.953.771	16.953.771	73.400.000
21020200200601		ELECTRICIDAD, GAS Y AGUA	67.000.000	10.000.000	0	77.000.000	33.000.000	16.953.771	16.953.771	16.953.771	44.000.000
2102020020060107		Electricidad y Gas	65.000.000	0	0	65.000.000	32.000.000	16.678.857	16.678.857	16.678.857	33.000.000
2102020020060108		Agua Natural	2.000.000	10.000.000	0	12.000.000	1.000.000	274.914	274.914	274.914	11.000.000
21020200200606		SERVICIOS DE ALOJAMIENTO; SERVICIOS DE SUM	40.000.000	0	10.000.000	30.000.000	600.000	0	0	0	29.400.000
2102020020060603		Servicio de Suministro de Comidas y Bebidas	20.000.000	0	10.000.000	10.000.000	500.000	0	0	0	9.500.000
2102020020060608		SERVICIOS POSTALES Y MENSAJERIA	20.000.000	0	0	20.000.000	100.000	0	0	0	19.900.000

CUENTA	CENTRO DE COSTO	DESCRIPCION	PRESUP. INICIAL	TRAS. ENTRADAS	TRAS. SALIDAS	APROP. DEFINITIVA	CERTIFICADOS	COPROMETIDOS	EJECUCIONES	GIROS	DISPONIBLE
2102020020060801		Servicios Postales y Mensajería	20.000.000	0	0	20.000.000	100.000	0	0	0	19.900.000
210202002007		Servicios financieros y servicios conexos, servicios Inmrc	170.808.597	27.000.000	27.000.000	170.808.597	99.190.042	10.808.597	0	0	71.618.555
21020200200707		SERVICIOS FINANCIEROS Y SERVICIOS CONEXOS,	170.808.597	27.000.000	27.000.000	170.808.597	99.190.042	10.808.597	0	0	71.618.555
2102020020070701		SERVICIOS FINANCIEROS Y SERVICIOS CONEXOS,	170.808.597	27.000.000	27.000.000	170.808.597	99.190.042	10.808.597	0	0	71.618.555
210202002007070103		SERVICIOS SEGUROS	100.000.000	27.000.000	27.000.000	100.000.000	88.381.445	0	0	0	11.618.555
21020200200707010301		Servicios de Seguros de vida	50.000.000	0	27.000.000	23.000.000	21.904.383	0	0	0	1.095.617
21020200200707010305		Otros Sermtos de Seguros	50.000.000	27.000.000	0	77.000.000	66.477.062	0	0	0	10.522.938
210202002007070105		SERVICIOS AUXILIARES A LOS SERVICIOS FINANCI	70.808.597	0	0	70.808.597	10.808.597	10.808.597	0	0	60.000.000
21020200200707010509		OTROS SERVICIOS AUXILIARES A LOS SERVICIOS	70.808.597	0	0	70.808.597	10.808.597	10.808.597	0	0	60.000.000
09001110		Consulta a centrales de información financiera	60.000.000	0	0	60.000.000	0	0	0	0	60.000.000
09001111		Consulta a centrales de información financiera - VF	10.808.597	0	0	10.808.597	10.808.597	10.808.597	0	0	0
2102020020080802		Servicios prestados a las empresas y servicios de prod	767.012.371	0	0	767.012.371	315.414.925	153.603.615	11.638.943	5.436.515	451.597.446
2102020020080805		CONSTRUCCION Y SERVICIO DE LA COSNTRUCCO	55.000.000	0	0	55.000.000	800.000	0	0	0	54.200.000
2102020020080504		Servicio de la Construcción	55.000.000	0	0	55.000.000	800.000	0	0	0	54.200.000
210202002008050406		Servicio de Instalaciones- Adecuaciones localitas-Manti	55.000.000	0	0	55.000.000	800.000	0	0	0	54.200.000
2102020020080808		SERVICIOS PRESTADOS A LAS EMPRESAS Y SERV	705.012.371	0	0	705.012.371	314.414.925	153.603.615	11.638.943	5.436.515	390.597.446
2102020020080802		Servicios Jurídicos y Contables	30.000.000	0	0	30.000.000	300.000	0	0	0	29.700.000
210202002008080201		Servicios Jurídicos	30.000.000	0	0	30.000.000	300.000	0	0	0	29.700.000
21020200200808020109		Otros Servicios Jurídicos	30.000.000	0	0	30.000.000	300.000	0	0	0	29.700.000
09001112		Gastos Judiciales	30.000.000	0	0	30.000.000	300.000	0	0	0	29.700.000
2102020020080803		Otros Servicios Profesionales y Tecnicos	328.390.000	0	0	328.390.000	130.004.000	110.534.000	0	0	198.386.000
210202002008080301		Servicio de Tecnología de la Información	4.390.000	0	0	4.390.000	890.000	890.000	0	0	3.500.000
21020200200808030105		Servicio de Alojamiento web-(Hosting)	4.390.000	0	0	4.390.000	890.000	890.000	0	0	3.500.000
09001113		Servicio de Alojamiento web-(Hosting)	3.500.000	0	0	3.500.000	0	0	0	0	3.500.000
09001114		Servicio de Alojamiento web-(Hosting) - VF	890.000	0	0	890.000	890.000	890.000	0	0	0
210202002008080309		Otros Servicios Profesionales y Tecnicos	324.000.000	0	0	324.000.000	129.114.000	109.644.000	0	0	194.386.000
09001115		Honorarios Profesionales	260.000.000	0	0	260.000.000	117.459.000	97.989.000	0	0	142.541.000
09001116		Remuneración por Servicios Técnicos	64.000.000	0	0	64.000.000	11.655.000	11.655.000	0	0	52.345.000
2102020020080804		Servicios de Telecomunicaciones	117.321.308	0	0	117.321.308	54.343.993	20.437.536	5.436.515	5.436.515	62.977.315
210202002008080401		Servicio de Telefonía y Otras comunicaciones	61.250.509	0	0	61.250.509	40.273.194	9.101.256	5.436.515	5.436.515	20.977.315
21020200200808040102		Servicio de Telefonía Fija	3.000.000	0	0	3.000.000	1.500.000	0	0	0	1.500.000
21020200200808040103		Servicio de Telecomunicaciones móviles	31.248.000	0	0	31.248.000	15.624.000	5.436.515	5.436.515	5.436.515	15.624.000
21020200200808040104		Servicio de Redes Privadas	27.002.509	0	0	27.002.509	23.149.194	3.664.741	0	0	3.853.315
09001117		Servicio de Redes Privadas - FIREWALL	20.000.000	0	0	20.000.000	16.146.685	914.685	0	0	3.853.315
09001118		Servicio de Redes Privadas - FIREWALL- VF	7.002.509	0	0	7.002.509	7.002.509	2.750.056	0	0	0
210202002008080402		Servicio de Telecomunicaciones a Través de Internet	56.070.799	0	0	56.070.799	14.070.799	11.336.280	0	0	42.000.000
21020200200808040202		Servicio de Acceso a Internet	56.070.799	0	0	56.070.799	14.070.799	11.336.280	0	0	42.000.000
09001119		Servicio de Acceso a Internet	42.000.000	0	0	42.000.000	0	0	0	0	42.000.000
09001120		Servicio de Acceso a Internet - VF	14.070.799	0	0	14.070.799	14.070.799	11.336.280	0	0	0


AK

CUENTA	CENTRO DE COSTO	DESCRIPCIÓN	PRESUP. INICIAL	TRAS. ENTRADAS	TRAS. SALIDAS	APROP. DEFINITIVA	CERTIFICADOS	COPROMETIDOS	EJECUCIONES	GIROS	DISPONIBLE
2102020020080805		SERVICIOS DE SOPORTE	204.301.063	0	0	204.301.063	129.766.932	22.632.079	6.202.428	0	74.534.131
210202002008080502		Servicio de Seguridad	141.301.063	0	0	141.301.063	115.426.058	22.632.079	6.202.428	0	25.875.005
21020200200808050205		Servicio de Protección -Vigilancia	141.301.063	0	0	141.301.063	115.426.058	22.632.079	6.202.428	0	25.875.005
09001121		Servicio de Protección -Vigilancia	114.442.151	0	0	114.442.151	88.567.146	7.912.496	0	0	25.875.005
09001122		Servicio de Protección -Vigilancia - VF	26.858.912	0	0	26.858.912	26.858.912	14.719.583	6.202.428	0	0
210202002008080503		Servicios de Limpieza	63.000.000	0	0	63.000.000	14.340.874	0	0	0	48.659.126
21020200200808050303		Servicios de Limpieza General - Aseo y Jardinería	63.000.000	0	0	63.000.000	14.340.874	0	0	0	48.659.126
09001123		Servicios de Limpieza General - Aseo y Jardinería	63.000.000	0	0	63.000.000	14.340.874	0	0	0	48.659.126
2102020020080807		Servicio de Mantenimiento, Reparación e Instalación	25.000.000	0	0	25.000.000	0	0	0	0	25.000.000
210202002008080701		Servicio de Mantenimiento y Reparación de equipos	25.000.000	0	0	25.000.000	0	0	0	0	25.000.000
2102020020080809		Servicio de Edición Impresión y Reproducción	7.000.000	0	0	7.000.000	200.000	0	0	0	6.800.000
210202002008080901		Impresos y Publicaciones	7.000.000	0	0	7.000.000	200.000	0	0	0	6.800.000
21020200200902		Servicios para la comunidad, sociales y personales	73.400.000	0	0	73.400.000	1.483.100	783.406	200.306	200.306	71.916.900
2102020020090209		Seenicios de Educación	24.400.000	0	0	24.400.000	583.100	583.100	0	0	23.816.900
2102020020090209		Otros Tipos de Educación y Servicios de Apoyo Educati	24.400.000	0	0	24.400.000	583.100	583.100	0	0	23.816.900
21020200200902090101		Capacitación Empleados	24.400.000	0	0	24.400.000	583.100	583.100	0	0	23.816.900
09001125		Capacitación Empleados	24.400.000	0	0	24.400.000	583.100	583.100	0	0	23.816.900
21020200200904		Alcantarillado y Aseo	1.000.000	0	0	1.000.000	500.000	200.306	200.306	200.306	500.000
2102020020090401		Servicio de Alcantarillado, servicio de limpieza, tratami	1.000.000	0	0	1.000.000	500.000	200.306	200.306	200.306	500.000
21020200200906		Servicio de Esparcimiento, Culturales y Deportivos	33.000.000	0	0	33.000.000	400.000	0	0	0	32.600.000
2102020020090609		Otros Servicios de Esparcimiento y diversión	33.000.000	0	0	33.000.000	400.000	0	0	0	32.600.000
21020200200909		Servicios para la Comunidad, sociales y personales	15.000.000	0	0	15.000.000	0	0	0	0	15.000.000
2102020020090905		Servicios de Asociaciones	15.000.000	0	0	15.000.000	0	0	0	0	15.000.000
210202002009090501		Servicios Proporcionados por organizaciones, gremiale	15.000.000	0	0	15.000.000	0	0	0	0	15.000.000
21020200200909050101		Servicios Proporcionados por organizaciones, gremiale	15.000.000	0	0	15.000.000	0	0	0	0	15.000.000
09001126		Contribución ASOINFIS	15.000.000	0	0	15.000.000	0	0	0	0	15.000.000
210202002010		Viáticos de los funcionarios en comisión	20.000.000	0	0	20.000.000	2.171.724	1.771.724	0	0	17.828.276
210202003		GASTOS IMPREVISTOS	10.000.000	0	0	10.000.000	300.000	0	0	0	9.700.000
09001127		Gastos imprevistos	10.000.000	0	0	10.000.000	300.000	0	0	0	9.700.000
2103		TRANSFERENCIAS CORRIENTES	181.702.501	30.000.000	0	211.702.501	645.116	0	0	0	211.057.385
210307		Prestaciones sociales relacionadas con el empleo	71.702.501	30.000.000	0	101.702.501	645.116	0	0	0	101.057.385
210307002		Prestaciones sociales relacionadas con el empleo	71.702.501	30.000.000	0	101.702.501	645.116	0	0	0	101.057.385
210307002010		Incapacidades y licencias de maternidad y paternidad (	7.902.501	30.000.000	0	37.902.501	0	0	0	0	37.902.501
21030700201001		Incapacidades	0	30.000.000	0	30.000.000	0	0	0	0	30.000.000
21030700201002		Licencias de maternidad y paternidad	7.902.501	0	0	7.902.501	0	0	0	0	7.902.501
210307002012		Auxilios funerarios	10.000.000	0	0	10.000.000	0	0	0	0	10.000.000
21030700201202		Auxilios funerarios a cargo de la entidad	10.000.000	0	0	10.000.000	0	0	0	0	10.000.000
09001128		Integridad -Protección y bienestar social - Convención (	10.000.000	0	0	10.000.000	0	0	0	0	10.000.000
210307002030		Auxilio sindical (no de pensiones)	13.800.000	0	0	13.800.000	545.116	0	0	0	13.254.884
09001129		Fondo de salud	10.000.000	0	0	10.000.000	545.116	0	0	0	9.454.884


CUENTA	CENTRO DE COSTO	DESCRIPCION	PRESUP. INICIAL	TRAS. ENTRADAS	TRAS. SALIDAS	APROP. DEFINITIVA	CERTIFICADOS	COPROMETIDOS	EJECUCIONES	GIROS	DISPONIBLE
210307002031	09001131	Programa de salud ocupacional (no de pensiones) Salud ocupacional	40.000.000 40.000.000	0 0	0 0	40.000.000 40.000.000	100.000 100.000	0 0	0 0	0 0	39.900.000 39.900.000
210313		Sentencias y conciliaciones	110.000.000	0	0	110.000.000	0	0	0	0	110.000.000
210313001		Fallos nacionales	110.000.000	0	0	110.000.000	0	0	0	0	110.000.000
210313001001		Sentencias	60.000.000	0	0	60.000.000	0	0	0	0	60.000.000
210313001002		Conciliaciones	50.000.000	0	0	50.000.000	0	0	0	0	50.000.000
<b>2105</b>		<b>Gastos de comercialización y producción</b>	<b>778.715.883</b>	<b>0</b>	<b>0</b>	<b>778.715.883</b>	<b>292.043.000</b>	<b>274.823.000</b>	<b>0</b>	<b>0</b>	<b>486.672.883</b>
210501		Materiales y suministros	15.000.000	0	0	15.000.000	0	0	0	0	15.000.000
210501003		Otros bienes transportables (excepto productos metálic	15.000.000	0	0	15.000.000	0	0	0	0	15.000.000
210501003003		Otros bienes transportables (excepto productos metálic	15.000.000	0	0	15.000.000	0	0	0	0	15.000.000
21050100300308		Otros Bienes Transportables	15.000.000	0	0	15.000.000	0	0	0	0	15.000.000
	09001132	Apoyo eventos agropecuarios y microempresariales	15.000.000	0	0	15.000.000	0	0	0	0	15.000.000
210502		Adquisición de servicios	763.715.883	0	0	763.715.883	292.043.000	274.823.000	0	0	471.672.883
210502008		Servicios prestados a las empresas y servicios de produ	763.715.883	0	0	763.715.883	292.043.000	274.823.000	0	0	471.672.883
210502008008		Servicios prestados a las empresas y servicios de produ	763.715.883	0	0	763.715.883	292.043.000	274.823.000	0	0	471.672.883
21050200800803		Otros Servicios Profesionales y Científicos	763.715.883	0	0	763.715.883	292.043.000	274.823.000	0	0	471.672.883
2105020080080309		Otros Servicios Profesionales y Técnicos n.cp	763.715.883	0	0	763.715.883	292.043.000	274.823.000	0	0	471.672.883
	09000118	Seguimiento y control proyectos clas en participación	40.000.000	0	0	40.000.000	10.204.000	10.204.000	0	0	29.796.000
	09000121	Gastos de Operación y Administración -Proyectos IFC	350.000.000	0	0	350.000.000	134.400.000	125.250.000	0	0	215.600.000
	09001133	Colocación* seguimieto y cobro de crédito	262.205.056	0	0	262.205.056	109.995.000	101.925.000	0	0	152.210.056
	09001134	Fortalecimiento Institucional	59.000.000	0	0	59.000.000	22.995.000	22.995.000	0	0	36.005.000
	12000507	R-264/07 Administración y operación	42.010.827	0	0	42.010.827	10.204.000	10.204.000	0	0	31.806.827
	33000101	Operatividad Escuela de Negocios - IFC	10.500.000	0	0	10.500.000	4.245.000	4.245.000	0	0	6.255.000
<b>2108</b>		<b>Gastos por tributos, multas, sanciones e intereses</b>	<b>90.000.000</b>	<b>0</b>	<b>0</b>	<b>90.000.000</b>	<b>0</b>	<b>0</b>	<b>0</b>	<b>0</b>	<b>90.000.000</b>
210801		Impuestos	25.000.000	0	0	25.000.000	0	0	0	0	25.000.000
210801052		Impuesto predial unificado	25.000.000	0	0	25.000.000	0	0	0	0	25.000.000
210804		Contribuciones	45.000.000	0	0	45.000.000	0	0	0	0	45.000.000
210804001		Cuota de fiscalización y audillaje	45.000.000	0	0	45.000.000	0	0	0	0	45.000.000
210805		Multas, sanciones e intereses de mora	20.000.000	0	0	20.000.000	0	0	0	0	20.000.000
210805002		Intereses de mora	20.000.000	0	0	20.000.000	0	0	0	0	20.000.000


CUENTA	CENTRO DE COSTO	DESCRIPCION	PRESUP. INICIAL	TRAS. ENTRADAS	TRAS. SALIDAS	APROP. DEFINITIVA	CERTIFICADOS	COPROMETIDOS	EJECUCIONES	GIROS	DISPONIBLE
23		Inversión	18.422.692.839	0	0	18.422.692.839	563.907.319	553.904.272	155.261.985	55.261.985	17.858.785.520
2305		Gastos de comercialización y producción	518.442.952	0	0	518.442.952	305.907.319	295.904.272	40.261.985	40.261.985	212.535.633
230502		ADQUISICION DE SERVICIOS	518.442.952	0	0	518.442.952	305.907.319	295.904.272	40.261.985	40.261.985	212.535.633
230502007		Servicios financieros y servicios conexos, servicios inmc	305.907.319	0	0	305.907.319	305.907.319	295.904.272	40.261.985	40.261.985	0
230502007007		Servicios financieros y servicios conexos, servicios inmc	305.907.319	0	0	305.907.319	305.907.319	295.904.272	40.261.985	40.261.985	0
23050200700701		SERVICIOS FINANCIEROS Y SERVICIOS CONEXOS	305.907.319	0	0	305.907.319	305.907.319	295.904.272	40.261.985	40.261.985	0
2305020070070105		SERVICIOS AUXILIARES A LOS SERVICIOS FINANCI	305.907.319	0	0	305.907.319	305.907.319	295.904.272	40.261.985	40.261.985	0
230502007007010503		SERVICIOS DE ADMINISTRACION DE CARTERA.	305.907.319	0	0	305.907.319	305.907.319	295.904.272	40.261.985	40.261.985	0
23050200700701050300		Servicios de Administración de Cartera	305.907.319	0	0	305.907.319	305.907.319	295.904.272	40.261.985	40.261.985	0
14000302		Fondo San Luis Palenque - Comisión manejo de carter	45.000.000	0	0	45.000.000	45.000.000	45.000.000	5.637.369	5.637.369	0
16000302		Fondo de Orocué - Comisión manejo de cartera	25.013.714	0	0	25.013.714	25.013.714	25.013.714	2.983.865	2.983.865	0
20000302		Fondo de Paz de Aripoto - Comisión manejo de cartera	10.003.047	0	0	10.003.047	10.003.047	0	0	0	0
21000302		FONAM - Comisión manejo de cartera	200.888.196	0	0	200.888.196	200.888.196	200.888.196	29.146.423	29.146.423	0
28000202		Villanueva - Comisión Administración de Cartera	25.002.362	0	0	25.002.362	25.002.362	25.002.362	2.494.328	2.494.328	0
230502008		Servicios prestados a las empresas y servicios de produ	212.535.633	0	0	212.535.633	0	0	0	0	212.535.633
230502008008		Servicios prestados a las empresas y servicios de produ	212.535.633	0	0	212.535.633	0	0	0	0	212.535.633
23050200800802		SERVICIOS JURIDICOS Y CONTABLES	69.735.633	0	0	69.735.633	0	0	0	0	69.735.633
2305020080080201		SERVICIOS JURIDICOS	69.735.633	0	0	69.735.633	0	0	0	0	69.735.633
230502008008020109		Otros Servicios Jurídicos	69.735.633	0	0	69.735.633	0	0	0	0	69.735.633
10002009		Recaudo Costas Judicades y otros - FESCA	51.235.633	0	0	51.235.633	0	0	0	0	51.235.633
14000303		Fondo San Luis Palenque - Costas judiciales	5.000.000	0	0	5.000.000	0	0	0	0	5.000.000
16000303		Fondo de Orocué - Costas judiciales	2.000.000	0	0	2.000.000	0	0	0	0	2.000.000
20000303		Fondo de Paz de Aripoto - Costas judiciales	1.500.000	0	0	1.500.000	0	0	0	0	1.500.000
21000303		FONAM - Costas judiciales	7.000.000	0	0	7.000.000	0	0	0	0	7.000.000
26000205		Costas Judicades y otros - MANI	500.000	0	0	500.000	0	0	0	0	500.000
27000205		Costas Judicades y otros-SAN LUIS P.	500.000	0	0	500.000	0	0	0	0	500.000
28000203		Villanueva - Costas Judicades	2.000.000	0	0	2.000.000	0	0	0	0	2.000.000
23050200800803		Otros Servicios Profesionales y Científicos	142.800.000	0	0	142.800.000	0	0	0	0	142.800.000
2305020080080309		Otros Servicios Profesionales y Técnicos n.cp	142.800.000	0	0	142.800.000	0	0	0	0	142.800.000
14000301		Fondo San Luis Palenque - Colocación, seguimiento y	36.000.000	0	0	36.000.000	0	0	0	0	36.000.000
16000301		Fondo de Orocué - Colocación, seguimiento y cobro de	12.700.000	0	0	12.700.000	0	0	0	0	12.700.000
20000301		Fondo de Paz de Aripoto - Colocación, seguimiento y c	11.200.000	0	0	11.200.000	0	0	0	0	11.200.000
21000301		FONAM - Colocación, seguimiento y cobro de crédito	73.000.000	0	0	73.000.000	0	0	0	0	73.000.000
28000201		Villanueva- Colocación, seguimiento y cobro de crédito	9.900.000	0	0	9.900.000	0	0	0	0	9.900.000
2306		Adquisición de activos financieros	17.904.249.887	0	0	17.904.249.887	258.000.000	258.000.000	115.000.000	115.000.000	17.646.249.887
230601		Concesión de préstamos	17.904.249.887	0	0	17.904.249.887	258.000.000	258.000.000	115.000.000	115.000.000	17.646.249.887
230601004		A personas naturales	17.904.249.887	0	0	17.904.249.887	258.000.000	258.000.000	115.000.000	115.000.000	17.646.249.887
230601004003		FONDOS DE PRESTAMOS	11.952.574.323	0	0	11.952.574.323	258.000.000	258.000.000	115.000.000	115.000.000	11.694.574.323
23060100400301		CREDITOS DE FOMENTO IFC	9.663.679.222	0	0	9.663.679.222	258.000.000	258.000.000	115.000.000	115.000.000	9.405.679.222
09000108		Créditos bienestar y desarrollo funcionarios - IFC	447.858.642	0	0	447.858.642	30.000.000	30.000.000	30.000.000	30.000.000	417.858.642
09000111		Descuentos de Actas y facturas de Ventas	32.785.681	0	0	32.785.681	0	0	0	0	32.785.681
09000112		Creditos Comerciales-Agropecuarios, empresarial, turism	447.858.642	0	0	447.858.642	0	0	0	0	447.858.642

CUENTA	CENTRO DE COSTO	DESCRIPCION	PRESUP. INICIAL	TRAS. ENTRADAS	TRAS. SALIDAS	APROP. DEFINITIVA	CERTIFICADOS	COPROMETIDOS	EJECUCIONES	GIROS	DISPONIBLE
23060100400302	09000113	Creditos de Fomento-Agropecuario, empresarial, turism	7.561.455.563	0	0	7.561.455.563	228.000.000	228.000.000	85.000.000	85.000.000	7.333.455.563
	09000122	Credito de libranza Servidores Publicos en el Departamr	500.000.000	0	0	500.000.000	0	0	0	0	500.000.000
	12000505	R-0264/07 Repoblamiento bovino	365.886.430	0	0	365.886.430	0	0	0	0	365.886.430
	12000703	R-430/09 Banca de oportunidades	307.834.263	0	0	307.834.263	0	0	0	0	307.834.263
		<b>CREDITOS DE FOMENTO FONDOS MUNICIPALES</b>	<b>1.848.055.698</b>	<b>0</b>	<b>0</b>	<b>1.848.055.698</b>	<b>0</b>	<b>0</b>	<b>0</b>	<b>0</b>	<b>1.848.055.698</b>
	14000101	Créditos de fomento Fondo San Luis Palenque	427.731.154	0	0	427.731.154	0	0	0	0	427.731.154
	16000101	Créditos de fomento Fondo Orocué	115.307.602	0	0	115.307.602	0	0	0	0	115.307.602
	20000101	Créditos de fomento Fondo Paz de Arripuro	75.078.918	0	0	75.078.918	0	0	0	0	75.078.918
	21000101	Créditos de fomento Fondo El Yopal	1.018.930.500	0	0	1.018.930.500	0	0	0	0	1.018.930.500
	28000301	Creditos de Fomento - VILLANUEVA	211.007.524	0	0	211.007.524	0	0	0	0	211.007.524
23060100400303		<b>CONTRATOS GOBERNACION DE CASANARE - PRC</b>	<b>440.839.403</b>	<b>0</b>	<b>0</b>	<b>440.839.403</b>	<b>0</b>	<b>0</b>	<b>0</b>	<b>0</b>	<b>440.839.403</b>
	12001008	R-2165/10 Proyectos productivos -pto Ingresos	14.896.818	0	0	14.896.818	0	0	0	0	14.896.818
	12001202	R-2113/12 Créditos Agrícola =10% capital, intereses p	42.594.258	0	0	42.594.258	0	0	0	0	42.594.258
	12001204	R-2113/12 Créditos Pecuario =75% capital, intereses f	319.456.939	0	0	319.456.939	0	0	0	0	319.456.939
	12001208	R-2113/12 Créditos Empresarial =5% capital, intereses f	21.297.129	0	0	21.297.129	0	0	0	0	21.297.129
	12001210	R-2113/12 Créditos Turístico=10% capital, intereses pr	42.594.259	0	0	42.594.259	0	0	0	0	42.594.259
230601004009		<b>Préstamos educativos</b>	<b>5.951.675.564</b>	<b>0</b>	<b>0</b>	<b>5.951.675.564</b>	<b>0</b>	<b>0</b>	<b>0</b>	<b>0</b>	<b>5.951.675.564</b>
23060100400901		<b>FESCA - Préstamos educativos</b>	<b>5.887.678.716</b>	<b>0</b>	<b>0</b>	<b>5.887.678.716</b>	<b>0</b>	<b>0</b>	<b>0</b>	<b>0</b>	<b>5.887.678.716</b>
	10000301	Créditos educativos - Capital	5.887.678.716	0	0	5.887.678.716	0	0	0	0	5.887.678.716
23060100400902		<b>FONDOS CREDITOS EDUCATIVOS MUNICIPALES</b>	<b>63.996.848</b>	<b>0</b>	<b>0</b>	<b>63.996.848</b>	<b>0</b>	<b>0</b>	<b>0</b>	<b>0</b>	<b>63.996.848</b>
	28000101	Creditos educativos recaudos cantera - MANI	45.407.540	0	0	45.407.540	0	0	0	0	45.407.540
	27000101	Creditos educativos recaudos-carriera - SAN LUIS P.	18.589.308	0	0	18.589.308	0	0	0	0	18.589.308

  
**RAULIO CASTELBLANCO VARGAS**  
 Gerente IFC

**MANI Y ELIZABETH MARTINEZ ROA**  
 Profesional Universitario - Presupuesto IFC

  
**LORENA PATALINA SARRERA OJEDA**  
 Subgerente Administrativa y Financiera IFC

Elaboro:   
**Fredy A. Alarcón Ubaque**  
 Profesional de apoyo

